



LAPORAN TRIWULAN 1

KERJA DAN KINERJA BAPPEDA LITBANG BENGKULU SELATAN TAHUN ANGGARAN 2026



BAPPEDA-LITBANG KABUPATEN BENGKULU SELATAN

2026

KATA PENGANTAR

Bismillahirrahmanirrahiim,

Assalamu'alaikum Warahmatullahi Wabarakaatuh,

Puji syukur kehadirat Allah SWT, atas perkenan-Nya Laporan Triwulan ke-1 Bappeda Litbang Kabupaten Bengkulu Selatan Tahun 2026 ini dapat diselesaikan dengan baik.

Bappeda Litbang Kabupaten Bengkulu Selatan berdasarkan Peraturan Daerah Kabupaten Bengkulu Selatan Nomor 8 Tahun 2022 mempunyai tugas melaksanakan urusan pemerintahan dibidang perencanaan dan bidang penelitian dan pengembangan yang menjadi kewenangan kabupaten.

Dalam rangka memenuhi tugas tersebut, serta sebagai upaya melakukan Penyelenggaraan Pemerintahan yang efektif, efisien dan akuntabel, maka disusun Laporan Triwulan ke-1 Bappeda Litbang tahun 2026, guna menggambarkan target dan capaian pada Bappeda Litbang Kabupaten Bengkulu Selatan.

Semoga Allah SWT senantiasa meridhoi upaya kita dalam membangun Kabupaten Bengkulu Selatan yang kita cintai ini.

Sekian dan terima kasih.

Wassalamu'alaikum Warahmatullahi Wabarakaatuh.

Manna, 6 April 2026
Kepala BAPPEDA LITBANG
Kabupaten Bengkulu Selatan



Fikri Aljauhary, S.STP., M.M.
NIP 198210012001121002

DAFTAR ISI

KATA PENGANTAR	i
DAFTAR ISI	ii
DAFTAR TABEL	iv
DAFTAR GAMBAR	vi
BAB I PENDAHULUAN	
1.1. Latar Belakang	1
1.1.1 Gambaran Umum	
1.1.2 Maksud dan Tujuan	
1.2. Kesekretariatan dan Kepegawaian	2
1.2.1 Peralatan/Perlengkapan	
1.2.2 Kepegawaian	
BAB II PROGRAM KERJA	
2.1. Visi dan Misi	11
2.2. Tujuan dan Sasaran	12
2.3. Program dan Kegiatan	13
2.4. Isu Strategis	14
2.5. Target Indikator Kinerja Utama (IKU).....	14
BAB III ANGGARAN DAN REALISASI BELANJA	
3.1 Anggaran	16
3.2 Anggaran dan Realisasi Belanja	16
BAB IV PELAKSANAAN KEGIATAN TAHUN 2026	
4.1 Sekretariat	20
4.1.1 Sub Bagian Umum dan Kepegawaian	
4.1.2 Sub Bagian Perencanaan, Evaluasi dan Pelaporan	
4.1.3 Sub Bagian Keuangan dan Barang Milik Daerah	
4.2 Bidang P2EPD	21
4.1.1 Sub Bagian Umum dan Kepegawaian	
4.1.2 Sub Bagian Perencanaan, Evaluasi dan Pelaporan	
4.1.3 Sub Bagian Keuangan dan Barang Milik Daerah	
4.3 Bidang PSI	24
4.1.1 Sub Bagian Umum dan Kepegawaian	
4.1.2 Sub Bagian Perencanaan, Evaluasi dan Pelaporan	

4.1.3 Sub Bagian Keuangan dan Barang Milik Daerah	
4.4 Bidang PPM	25
4.1.1 Sub Bagian Umum dan Kepegawaian	
4.1.2 Sub Bagian Perencanaan, Evaluasi dan Pelaporan	
4.1.3 Sub Bagian Keuangan dan Barang Milik Daerah	
4.5 Bidang Litbang	27
4.1.1 Sub Bagian Umum dan Kepegawaian	
4.1.2 Sub Bagian Perencanaan, Evaluasi dan Pelaporan	
4.1.3 Sub Bagian Keuangan dan Barang Milik Daerah	
BAB V CAPAIAN KERJA DAN KINERJA	
5.1 Capaian Kerja	29
5.2 Capaian Kinerja	40
5.3 Capaian Indikator Kinerja Utama (IKU)	45
BAB VI PERMASALAHAN DAN UPAYA PEMECAHAN MASALAH	
6.1 Permasalahan	47
6.2 Upaya Pemecahan Masalah	47
BAB VII PENUTUP	
LAMPIRAN	

DAFTAR TABEL

Tabel 1. 1.	Daftar Inventarisasi Pengadaan Peralatan, Sarana dan Perlengkapan di Ruang Kepala Badan Bappeda Litbang	3
Tabel 1. 2	Daftar Inventarisasi Pengadaan Peralatan, Sarana dan Perlengkapan di Ruang Sekretaris Bappeda Litbang.....	3
Tabel 1. 3	Daftar Inventarisasi Pengadaan Peralatan, Sarana dan Perlengkapan di Ruang Aula Bappeda Litbang.....	3
Tabel 1. 4	Daftar Inventarisasi Pengadaan Peralatan, Sarana dan Perlengkapan di Ruang Sekretariat Bappeda Litbang.....	4
Tabel 1. 5	Daftar Inventarisasi Pengadaan Peralatan, Sarana dan Perlengkapan di Ruang Perekonomian, SDA dan Infrastruktur Bappeda Litbang.....	4
Tabel 1. 6	Daftar Inventarisasi Pengadaan Peralatan, Sarana dan Perlengkapan di Ruang P2EPD Bappeda Litbang.....	5
Tabel 1. 7	Daftar Inventarisasi Pengadaan Peralatan, Sarana dan Perlengkapan di Ruang PPM Bappeda Litbang.....	5
Tabel 1. 8	Daftar Inventarisasi Pengadaan Peralatan, Sarana dan Perlengkapan di Ruang LITBANG Bappeda Litbang.....	6
Tabel 1. 9	Daftar Inventarisasi Pengadaan Peralatan, Sarana dan Perlengkapan di Gudang Sekretariat Bappeda Litbang.....	6
Tabel 1. 10	Daftar Inventarisasi Pengadaan Peralatan, Sarana dan Perlengkapan di Ruang Kasubag keuangan Bappeda Litbang.....	6
Tabel 1. 11	Daftar Inventarisasi Pengadaan Peralatan, Sarana dan Perlengkapan di Gudang Aula Bappeda Bappeda Litbang.....	7
Tabel 1. 12	Jumlah dan Tingkat Pendidikan Pegawai Bappeda Litbang.....	8
Tabel 1. 13	Komposisi Pegawai Bappeda Litbang Kabupaten Bengkulu Selatan.....	9
Tabel 1. 14	Komposisi Pegawai Bappeda Litbang Kabupaten Bengkulu Selatan.....	9
Tabel 1. 15	Komposisi Pegawai Non ASN Bappeda Litbang Kabupaten Bengkulu Selatan.....	10
Tabel 2. 1	Indikator Kinerja Perangkat Daerah Yang Mengacu Pada Tujuan Dan Sasaran RPJMD.....	15
Tabel 3. 1	Pagu Anggaran Pada Bappeda Litbang Tahun 2024.....	16
Tabel 3. 2	Realisasi Belanja Pelaksanaan Kegiatan Tahun 2024.....	17
Tabel 5. 1	Indikator Kinerja Utama Eselon IV (Kepala Sub Bagian Umum Dan Kepegawaian).....	29
Tabel 5. 2	Indikator Kinerja Utama Eselon IV (Kepala Sub Bagian Perencanaan, Evaluasi, Dan Pelaporan).....	31
Tabel 5. 3	Indikator Kinerja Utama Eselon IV (Kepala Sub Bagian Keuangan Dan Barang Milik Daerah).....	32
Tabel 5. 4	Indikator Kinerja Utama Eselon IV (Kepala Sub Bidang Perencanaan Dan Pendanaan).....	33
Tabel 5. 5	Indikator Kinerja Utama Eselon IV (Kepala Sub Bidang Data Dan Informasi).....	33

Tabel 5. 6	Indikator Kinerja Utama Eselon IV (Kepala Sub Bidang Pengendalian Evaluasi Dan Pelaporan)	34
Tabel 5. 7	Indikator Kinerja Utama Eselon IV (Kasubid Ppm I)	34
Tabel 5. 8	Indikator Kinerja Utama Eselon IV (Kepala Sub Bidang Ppm II)	35
Tabel 5. 9	Indikator Kinerja Utama Eselon IV (Kepala Sub Bidang Ppm III)	35
Tabel 5. 10	Indikator Kinerja Utama Eselon IV Sub Bidang Perekonomian	36
Tabel 5. 11	Indikator Kinerja Utama Eselon IV (Kepala Sub Bidang Sumber Daya Alam)	36
Tabel 5. 12	Indikator Kinerja Utama Eselon IV (Kepala Sub Bidang Infrastruktur)	37
Tabel 5. 13	Indikator Kinerja Utama Eselon IV (Kepala Sub Bidang Sosial Dan Pemerintahan)	38
Tabel 5. 14	Indikator Kinerja Utama Eselon IV (Kepala Sub Bidang Ekonomi Dan Pembangunan)	38
Tabel 5. 15	Indikator Kinerja Utama Eselon IV (Kepala Sub Bidang Inovasi Dan Teknologi)	39
Tabel 5. 16	Indikator Kinerja Utama Eselon III (Sekretaris Bappeda Litbang)	40
Tabel 5. 17	Indikator Kinerja Utama Eselon III (Kepala Bidang Perencanaan, Pengendalian Dan Evaluasi Daerah)	40
Tabel 5. 18	Indikator Kinerja Utama Eselon III (Kepala Bidang Pemerintahan Dan Pembangunan Manusia)	41
Tabel 5. 19	Indikator Kinerja Utama Eselon III (Kepala Bidang Perekonomian, Sda Dan Infrastruktur)	42
Tabel 5. 20	Indikator Kinerja Utama Eselon III (Kepala Bidang Penelitian Dan Pengembangan)	43
Tabel 5. 21	Indikator Kinerja Utama Eselon II (Kepala Perangkat Daerah)	45

DAFTAR GAMBAR

Gambar 4. 1. Penyiapan Bahan Koordinasi Musrenbang Kecamatan	21
Gambar 4. 2. Pelaksanaan Konsultasi Publik RKPD 2026	22
Gambar 4. 3. pelaksanaan Forum Perangkat Daerah	22
Gambar 4. 4. pelaksanaan Musrenbang Kabupaten	22
Gambar 4. 5. Bimtek Pengendalian dan Evaluasi (Daley) SIPD	23
Gambar 4. 6. Pendampingan Penginputan Pokir Anggota Dewan	23
Gambar 4. 7. Verifikasi RKA / DPA OPD	24
Gambar 4. 8. Verifikasi RKA / DPA OPD Mitra	24
Gambar 4. 9. Verifikasi RKA / DPA OPD Mitra Bidang	25
Gambar 4. 10. Rapat Koordinasi Dana Kelurahan	25
Gambar 4. 11. Verifikasi RKA & DPA 2026 Mitra PSI	26
Gambar 4. 12. Verifikasi RKA & DPA 2026 Mitra PSI	26
Gambar 4. 13. Verifikasi RKA & DPA 2026 OPD Mitra	27

BAB I

PENDAHULUAN

1.1 Latar Belakang

1.1.1 Gambaran Umum

Dalam upaya menjamin penyelenggaraan pemerintahan yang demokratis, transparan, akuntabel, efisien dan efektif, diperlukan penilaian dan pelaporan kinerja Perangkat Daerah sebagai salah satu kunci. Hal ini selaras dengan tujuan perbaikan dan inovasi pelayanan publik sebagaimana dimaksud dalam Undang-Undang Nomor 23 Tahun 2014 Tentang Pemerintahan Daerah.

Proses penyusunan Laporan Triwulan ke-1 dilakukan pada setiap akhir triwulan bagi setiap instansi untuk mengukur pencapaian target kinerja yang sudah ditetapkan dalam dokumen perjanjian kinerja. Pengukuran pencapaian target kinerja ini dilakukan dengan membandingkan antara target dan realisasi kinerja setiap instansi pemerintah, yang ada di lingkungan Bappeda Litbang kabupaten Bengkulu Selatan. Laporan Triwulan ke-1 menjadi dokumen laporan kinerja tahunan yang berisi pertanggung-jawaban kinerja suatu instansi dalam mencapai tujuan/sasaran strategis instansi. Disinilah esensi dari prinsip akuntabilitas sebagai pijakan bagi instansi pemerintah ditegakkan dan diwujudkan.

1.1.2 Maksud dan Tujuan

Laporan Triwulan ke-1 Bappeda Litbang merupakan salah satu bentuk pertanggungjawaban pelaksanaan tugas dan fungsi Kepala Badan, Kepala Bidang, Kasubid dan Kasubag (Pejabat Struktural yang memiliki Perjanjian Kinerja) selama kurun waktu 3 bulan (Triwulanan) dalam mencapai tujuan/sasaran strategis. Penyusunan Laporan Triwulan ke-1 juga menjadi alat kendali untuk mendorong peningkatan kinerja setiap bidang. Selain itu, Laporan Triwulan ke-1 menjadi salah satu alat untuk mendapatkan masukan *stakeholders* demi perbaikan kinerja Bappeda Litbang. Identifikasi potensi, keberhasilan, permasalahan dan solusi yang tertuang dalam Laporan Triwulan ke-1, menjadi

sumber untuk perbaikan perencanaan dan pelaksanaan program dan kegiatan yang akan datang. Dengan pendekatan ini, Laporan Triwulan ke-1 sebagai proses evaluasi menjadi bagian yang tidak terpisahkan dari perbaikan yang berkelanjutan di pemerintahan untuk meningkatkan kinerja melalui perbaikan pelayanan publik. Adapun maksud dan tujuan laporan adalah :

Maksud Laporan :

1. Memberikan informasi perkembangan pelaksanaan tugas Bappeda Litbang
2. Memberikan informasi perkembangan realisasi fisik dan keuangan yang dikelola Bappeda Litbang.
3. Memberikan informasi kendala dan permasalahan yang dihadapi dalam pelaksanaan tugas tiap bulan
4. Menemukan alternative pemecahan permasalahan dalam rangka mencapai tujuan dan sasaran.

Tujuan Laporan :

1. Sebagai sarana laporan pelaksanaan tugas Bappeda Litbang kepada Bupati
2. Salah satu bahan informasi dalam proses pengambilan kebijakan penyelenggaraan kegiatan Bappeda Litbang.
3. Sebagai bahan peningkatan koordinasi, integrasi, dan sinkronisasi dalam penyelenggaraan kegiatan Bappeda Litbang.

1.2 Kesekretariatan dan Kepegawaian

Badan Perencanaan Pembangunan Daerah, Penelitian dan Pengembangan Kabupaten Bengkulu Selatan agar dapat bekerja secara maksimal membutuhkan Sumber Daya yang cukup. Sumber Daya tersebut terdiri dari Sumber Daya Manusia Aparatur dan Sumber Daya Sarana Prasarana penunjang kegiatan.

1.2.1 Peralatan/Perlengkapan

Kondisi sarana dan prasarana Bappeda Litbang Kabupaten Bengkulu Selatan dapat dilihat pada Tabel berikut :

Tabel 1. 1.

Daftar Inventarisasi Pengadaan Peralatan, Sarana dan Perlengkapan di Ruang Kepala Badan Bappeda Litbang

No.	Uraian	Volume
1	2	3
1	Mobil Mini Bus (Innova Zenix)	1 unit
2	Kursi Rapat/Putar	16 unit
3	Kursi Tamu	1 unit
4	AC Unit	3 unit
5	Meja Rapat	1 unit
6	Lemari Es	1 unit
7	Televisi	2 unit
8	Telepon Mobile	1 unit

Tabel 1. 2

Daftar Inventarisasi Pengadaan Peralatan, Sarana dan Perlengkapan di Ruang Sekretaris Bappeda Litbang

No.	Uraian	Volume
1	2	3
1	Mobil Mini Bus (Mitsubishi Expander)	1 unit
2	Lemari Kayu	1 unit
3	Kursi Rapat/Tamu/Kerja	4 unit
4	Meja Biro	1 unit
5	AC	1 unit
6	Televisi	1 unit
7	Stabilizer	1 unit

Tabel 1. 3

Daftar Inventarisasi Pengadaan Peralatan, Sarana dan Perlengkapan di Ruang Aula Bappeda Litbang

No.	Uraian	Volume
1	2	3
1	Kursi Besi/Metal	7 unit
2	Kursi Rapat	16 unit
3	Kursi Putar	2 unit
4	Kursi Kerja Pejabat	3 unit
5	Moubeleur Lainnya	2 unit
6	Gordyin/Kray	43 unit
7	Moubeleur Lainnya	2 unit
8	Peralatan Studio Lainnya	1 unit
9	Printer	1 unit

Tabel 1. 4
Daftar Inventarisasi Pengadaan Peralatan, Sarana dan Perlengkapan di Ruang Sekretariat
Bappeda Litbang

No.	Uraian	Volume
1	2	3
1	Sepeda Motor	3 unit
2	Meja Kerja Kayu	2 unit
3	Kursi Tamu	1 unit
4	Tripod	1 unit
5	Lemari Kayu	1 unit
6	Lemari Kaca	4 unit
7	Alat Penghancur Kertas	1 unit
8	Batttery Drone	2 unit
9	Kursi Besi/Rapat/Putar	4 unit
10	Meja ½ Biro	1 unit
11	AC Sentral/Unit	2 unit
12	Loudspeaker (Baretone/Aktive 15 Inc)	1 unit
13	Laptop	6 unit
14	Microphone (Rode NT USB)	1 unit
15	Gordyin/Krey	1 unit
16	Monitor	1 unit
17	Printer	4 unit
18	Proyektor + Attachment	2 unit
19	Unintemuptible Power Suply (UPS)	1 unit
20	Facsimile	1 unit
21	Unit Transceiver VHF Portable	1 unit
22	Unit Transceiver VHF Transportable	3 unit
23	Unit Pemancar VHF/FM	1 unit
24	Unit Pemancar VHF/FM Transportable	3 unit
25	Video Camera dan Recorder	1 unit

Tabel 1. 5
Daftar Inventarisasi Pengadaan Peralatan, Sarana dan Perlengkapan di Ruang Perekonomian,
SDA dan Infrastruktur Bappeda Litbang

No.	Uraian	Volume
1	2	3
1	Mobil Mini Bus (Avanza)	1 unit
2	Sepeda Motor (Honda)	2 unit
3	Meja Kerja Kayu	1 unit
4	Kursi Rapat/Putar	2 unit
5	Meja ½ Biro	2 unit
6	AC Unit	2 unit
7	PC Unit	1 unit
8	Laptop	6 unit
9	Printer	1 unit

Tabel 1. 6

Daftar Inventarisasi Pengadaan Peralatan, Sarana dan Perlengkapan di Ruang P2EPD Bappeda Litbang

No.	Uraian	Volume
1	2	3
1	Mobil Mini Bus (Toyota Avanza)	1 unit
2	Motor (Honda dan Yamaha)	2 uni
3	Lemari Kayu	4 unit
4	Rak Besi	1 unit
5	Alat Penghancur Kertas	1 unit
6	Meja ½ Biro	6 unit
7	Kursi Rapat	9 unit
8	AC Unit	4 unit
9	Televisi	1 unit
10	Unintemuptible Power Supply (UPS)	1 unit
11	Automatic Voltage Regulator (AVR)	1 unit
12	PC Unit	3 unit
13	Laptop/Notebook	10 unit
14	Personal Komputer Lain-lain	1 unit
15	Hard Disk	2 unit
16	Monitor	4 unit
17	Printer	1 unit
18	Peralatan personal komputer lainnya	5 unit
19	Server	1 unit

Tabel 1. 7

Daftar Inventarisasi Pengadaan Peralatan, Sarana dan Perlengkapan di Ruang PPM Bappeda Litbang

No.	Uraian	Volume
1	2	3
1	Mobil Mini Bus (Avanza)	1 unit
2	Lemari Kaca/Kayu	2 unit
3	Meja Kayu	1 unit
4	Meja ½ Biro	7 unit
5	Kursi Rapat/Putar	9 unit
6	AC Unit	4 unit
7	Televisi	1 unit
8	PC Unit	1 unit
9	Laptop	6 unit
10	Printer	1 unit

Tabel 1. 8
Daftar Inventarisasi Pengadaan Peralatan, Sarana dan Perlengkapan di Ruang LITBANG
Bappeda Litbang

No.	Uraian	Volume
1	2	3
1	Mobil Mini Bus (Avanza)	1 unit
2	Meja Kerja Kayu	1 unit
3	Meja ½ Biro	2 unit
4	Air Conditioning Unit	1 unit
5	Lemari Kayu	1 unit
6	Kursi Rapat	2 unit
7	AC Unit	1 unit
8	Laptop	5 unit
9	Printer	1 unit

Tabel 1. 9
Daftar Inventarisasi Pengadaan Peralatan, Sarana dan Perlengkapan di Gudang Sekretariat
Bappeda Litbang

No.	Uraian	Volume
1	2	3
1	Lori (Artco)	1 unit
2	Global Positioning System	2 unit
3	Scanner	1 unit
4	Mesin Ketik Manual Portable	2 unit
5	Loudspeaker	2 unit
6	Laptop/Notebook	21 unit
7	Personal Komputer Lain	1 unit
8	Hard Disk	2 unit
9	Printer	2 unit
10	Router/Wireless	1 unit
11	Proyektor	6 unit
12	Microphone/Wireless Micc	1 unit
13	Camera Film	2 unit
14	Lensa Kamera	3 unit
15	Stabilizer	1 unit

Tabel 1. 10
Daftar Inventarisasi Pengadaan Peralatan, Sarana dan Perlengkapan di Ruang Kasubag
keuangan Bappeda Litbang

No.	Uraian	Volume
1	2	3
1	Sepeda Motor (Honda 2 dan Yamaha)	3 unit
2	Mesin Penghitung Uang	1 unit
3	Lemari Kayu	1 unit
4	Alat Penghancur Kertas	1 unit
5	Kursi Rapat/Putar	9 unit
6	Meja ½ Biro	5 unit

7	AC Sentral/Unit	4 unit
8	Laptop	9 unit
9	Printer	1 Unit

Tabel 1. 11

Daftar Inventarisasi Pengadaan Peralatan, Sarana dan Perlengkapan di Gudang Aula Bappeda Bappeda Litbang

No.	Uraian	Volume
1	2	3
1	Air Conditioning Unit	5 unit
2	Kursi Putar	4 unit
3	Kursi Besi/Metal	7 unit
4	Kursi Rapat	16 unit
5	Moubiler Lainnya	2 unit
6	AC	5 unit
7	Loudspeaker	2 unit
8	Gordyin/Kray	43 unit
9	Kursi Kerja Pejabat	36 unit
10	Peralatan Studio Visual Lain-lain	1 unit
11	Printer	1unit

Tabel 1. 12

Daftar Inventarisasi Pengadaan Peralatan, Sarana dan Perlengkapan di Musollah Bappeda Litbang

No.	Uraian	Volume
1	2	3
1	Air Conditioning Unit	1 unit
2	Karpet	1 unit

Tabel 1. 13

Daftar Inventarisasi Pengadaan Peralatan, Sarana dan Perlengkapan di Arsip Bappeda Bappeda Litbang

No.	Uraian	Volume
1	2	3
1	Selo (kotak Penyimpanan) dengan pengatur tempratur	3 unit

1.2.2 Kepegawaian

Jumlah pegawai Bappeda Litbang Kabupaten Bengkulu Selatan sampai 31 Maret 2026, tercatat sebanyak 72 (tujuh puluh dua) orang, dengan rincian : 46 (empat puluh enam = ASN), 2 (dua = P3K), 14 (lima belas = P3KPW), dan 10 (sepuluh = Outsourcing).

Keadaan pegawai berdasarkan pendidikan, posisi jabatan dan golongan adalah sebagai berikut:

a. Pegawai berdasarkan tingkat pendidikan

Gambaran mengenai Pegawai Bappeda Litbang Kabupaten Bengkulu Selatan berdasarkan tingkat pendidikan sebagaimana Tabel berikut :

Tabel 1. 12
Jumlah dan Tingkat Pendidikan Pegawai Bappeda Litbang

NO	BIDANG	PENDIDIKAN (ORANG)							TOTAL
		SD	SLTP	SLTA	D3	S1	S2	S3	
1	Sekretariat	0	0	6	1	15	3	0	25
2	Perencanaan, Pengendalian dan Evaluasi Pembangunan Daerah	0	0	2	0	11	2	0	15
3	Pemerintahan dan Pembangunan Manusia	0	0	1	0	9	1	0	11
4	Perekonomian, SDA dan Infrastruktur	0	0	0	0	10	3	0	13
5	Penelitian dan Pengembangan	0	0	0	0	7	1	0	7
Total		0	0	9	1	52	10	0	72
Persentase		0	0	12,50	1,39	72,22	13,89	0	100

Berdasarkan Tabel 1.12 diperoleh gambaran bahwa tingkat pendidikan terendah adalah D3 dan tertinggi adalah Strata satu (S1), sebagian besar berpendidikan S1 yaitu 72,22%.

b. Pegawai berdasarkan jenis kelamin

Komposisi Pegawai di Bappeda Litbang Kabupaten Bengkulu Selatan berdasarkan jenis kelamin, dapat dilihat pada Tabel berikut :

Tabel 1. 13
Komposisi Pegawai Bappeda Litbang Kabupaten Bengkulu Selatan
berdasarkan jenis kelamin

NO	BIDANG	JENIS KELAMIN (Orang)		TOTAL (Orang)
		LAKI- LAKI	PEREMP UAN	
1	Sekretariat	9	16	25
2	Perencanaan, Pengendalian dan Evaluasi Pembangunan Daerah	10	5	15
3	Pemerintahan dan Pembangunan Manusia	7	4	11
4	Bidang Perekonomian, SDA dan Infrastruktur	6	7	13
5	Penelitian dan Pengembangan	2	6	8
Total (Orang)		34	38	72
Persentase		47.22	52.78	100

Berdasarkan Tabel 1.13 diperoleh gambaran bahwa jumlah pegawai perempuan lebih banyak dibanding pegawai laki-laki.

c. Pegawai berdasarkan golongan

Secara lengkap komposisi pegawai Bappeda Litbang Kabupaten Bengkulu Selatan berdasarkan golongan dapat dilihat pada Tabel berikut:

Tabel 1. 14
Komposisi Pegawai Bappeda Litbang Kabupaten Bengkulu Selatan berdasarkan Golongan

NO	BIDANG	GOLONGAN (Orang)				TOTAL
		I	II	III	IV	
1	Sekretariat	0	0	8	2	10
2	Perencanaan, Pengendalian dan Evaluasi Pembangunan Daerah	0	0	8	2	10
3	Pemerintahan dan Pembangunan Manusia	0	1	9	0	10
4	Bidang Perekonomian, SDA dan Infrastruktur	0	0	8	1	9
5	Penelitian dan Pengembangan	0	0	5	2	7
Total		0	1	38	7	46
Persentase		0	4,65	79,07	16,28	100

d. Pegawai Non ASN

Secara lengkap komposisi pegawai Non ASN Bappeda Litbang Kabupaten Bengkulu Selatan berdasarkan tugas dapat dilihat pada Tabel berikut:

Tabel 1. 15
Komposisi Pegawai Non ASN Bappeda Litbang Kabupaten Bengkulu Selatan Tahun 2026

Nomor	Tugas	Jumlah
1	Operator Komputer	18
2	Sopir	1
3	Penjaga Malam	1
4	Petugas Kebersihan	4
5	Pantry	0
	Jumlah	24 orang

BAB II PROGRAM KERJA

2.1 Visi dan Misi

Visi Bupati dan Wakil Bupati terpilih Periode Tahun 2025-2029 dalam RPJMD Kabupaten Bengkulu Selatan Tahun 2025-2029. Visi tersebut adalah :

***“MEMBANGUN KABUPATEN BENGKULU SELATAN YANG MANDIRI,
BERDAYA SAING DAN BERKELANJUTAN”***

Penjelasan Visi :

Visi ‘Membangun Kabupaten Bengkulu Selatan Yang Mandiri, Berdaya Saing, dan Berkelanjutan’ menegaskan komitmen pemerintah daerah untuk menciptakan wilayah yang tidak hanya mampu memenuhi kebutuhannya sendiri, tetapi juga memiliki daya saing yang tinggi di tingkat regional maupun nasional, tanpa mengabaikan prinsip berkelanjutan. Kemandirian dibangun melalui penguatan ekonomi lokal yang berbasis potensi unggulan daerah seperti pertanian, industri kreatif, dan pariwisata. Sektor-sektor ini diarahkan tidak hanya untuk mendorong pertumbuhan ekonomi, tetapi juga membuka lapangan kerja dan meningkatkan kesejahteraan masyarakat secara merata.

Untuk mewujudkan Visi tersebut, maka Misi yang diemban lima tahun ke depan yang menjadi pedoman dalam pembangunan Kabupaten Bengkulu Selatan adalah:

- 1. Mewujudkan pembangunan desa dan kota yang setara melalui pembangunan infrastruktur yang berkualitas dan berkelanjutan untuk mendukung pertumbuhan ekonomi;**
- 2. Mendorong diverifikasi ekonomi melalui penguatan sektor pertanian, industri kreatif, dan pariwisata dalam meningkatkan daya saing daerah;**

3. **Menyediakan layanan dasar yang terjangkau dan berkualitas untuk membentuk sumber daya manusia dan lingkungan masyarakat yang unggul dan inklusif;**
4. **Mewujudkan tata kelola pemerintahan yang bersih, inovatif, transparan, dan akuntabel dengan mendorong partisipasi masyarakat dalam kebijakan pembangunan;**

Berkaitan dengan visi dan misi Bupati dan Wakil Bupati terpilih tersebut, maka Bappeda Litbang sebagai salah satu OPD di lingkup Pemerintah Kabupaten Bengkulu Selatan, dalam pelaksanaan tugas pokok dan fungsinya untuk menyusun kebijakan perencanaan, pembangunan, penelitian dan pengembangan daerah, memiliki peran penting mendukung pencapaian visi dan seluruh misi pembangunan Kabupaten Bengkulu Selatan selama lima tahun ke depan. Namun demikian, dukungan Bappeda Litbang lebih dititikberatkan pada pencapaian misi keempat Bupati dan Wakil Bupati Bengkulu Selatan yaitu **"Mewujudkan Tata Kelola Pemerintahan yang Bersih, Inovatif, Transparan, dan Akuntabel dengan Mendorong Partisipasi Masyarakat dalam Kebijakan Pembangunan"**

2.2 Tujuan dan Sasaran

Berikut ini tujuan dan sasaran yang akan dicapai oleh Bappeda Litbang Kabupaten Bengkulu Selatan :

Tujuan :

"Mewujudkan Perencanaan Pembangunan, riset dan inovasi daerah yang berkualitas dengan dukungan data kelola perangkat daerah yang akuntabel"

Sasaran :

1. Meningkatnya kualitas perencanaan dan pengukuran kinerja pembangunan daerah;
2. Meningkatnya peran riset dan inovasi dalam mendukung pembangunan daerah;
3. Meningkatnya tata kelola perangkat daerah yang akuntabel.

2.3 Program dan Kegiatan

Untuk melaksanakan tugas pokok dan fungsi sebagai lembaga perencanaan, penelitian dan pengembangan daerah, Badan Perencanaan Pembangunan Daerah, Penelitian dan Pengembangan Kabupaten Bengkulu Selatan menetapkan program-programnya sesuai RPJMD Kabupaten Bengkulu Selatan Tahun 2025-2029, sebagai berikut :

UNSUR PENUNJANG URUSAN PEMERINTAHAN

I. PERENCANAAN

A. PROGRAM PENUNJANG URUSAN PEMERINTAHAN DAERAH KABUPATE/KOTA

1. Perencanaan, Penganggaran, dan Evaluasi Kinerja Perangkat Daerah
2. Administrasi Keuangan Perangkat Daerah
3. Administrasi Barang Milik Daerah pada Perangkat Daerah
4. Administrasi Kepegawaian Perangkat Daerah
5. Administrasi Umum Perangkat Daerah
6. Penyediaan Jasa Penunjang Urusan Pemerintahan Daerah
7. Pemeliharaan BMD Penunjang Urusan Pemerintahan Daerah

B. PROGRAM PERENCANAAN, PENGENDALIAN DAN EVALUASI PEMBANGUNAN DAERAH

1. Penyusunan Perencanaan dan Pendanaan
2. Analisis Data dan Informasi Pemerintahan Daerah Bidang Perencanaan Pembangunan Daerah
3. Pengendalian, Evaluasi dan Pelaporan Bidang Perencanaan Pembangunan Daerah
4. Implementasi Sistem Informasi Pemerintahan Daerah di Bidang Pembangunan Daerah

C. PROGRAM KOORDINASI DAN SINKRONISASI PERENCANAAN PEMBANGUNAN DAERAH

1. Koordinasi Perencanaan Bidang Pemerintahan dan Pembangunan Manusia
2. Koordinasi Perencanaan Bidang Perekonomian dan SDA (Sumber Daya Alam)

3. Koordinasi Perencanaan Bidang Infrastruktur dan Kewilayahan

II. PENELITIAN DAN PENGEMBANGAN

D. PROGRAM PENELITIAN DAN PENGEMBANGAN DAERAH

1. Penelitian dan Pengembangan Bidang Penyelenggaraan Pemerintahan dan Pengkajian Peraturan
2. Penelitian dan Pengembangan Bidang Ekonomi dan Pembangunan
3. Pengembangan Inovasi dan Teknologi
4. Penelitian dan Pengembangan Bidang Sosial dan Kependudukan

2.4 Isu Strategis

Isu-isu strategis berdasarkan tugas dan fungsi OPD adalah kondisi yang menjadi perhatian dalam perencanaan pembangunan karena dampaknya yang signifikan bagi OPD dimasa datang. Suatu kondisi/kejadian yang menjadi isu strategis adalah keadaan yang apabila tidak diantisipasi, akan menimbulkan kerugian yang lebih besar atau sebaliknya, dalam hal tidak dimanfaatkan, akan menghilangkan peluang untuk meningkatkan layanan kepada masyarakat dalam jangka panjang.

Dari analisis terhadap isu-isu strategis berdasarkan tugas dan fungsi, dapat ditarik beberapa isu strategis yang menjadi tantangan Bappeda-Litbang Kabupaten Bengkulu Selatan, yaitu :

1. Belum terbangunnya sistem informasi data pembangunan yang menyeluruh dan terpadu
2. Belum optimalnya analisis usulan program dan kegiatan dengan OPD sehingga masih terjadi ketidaksesuaian antara *output* dan *outcome* yang dihasilkan.
3. Belum optimalnya hasil kegiatan penelitian dan pengembangan sebagai dasar pengambilan kebijakan pembangunan.

2.5 Target Indikator Kinerja Utama (IKU)

Indikator kinerja ini didapatkan dengan mengidentifikasi bidang pelayanan dalam tugas dan fungsi Bappeda Litbang yang berkontribusi langsung pada pencapaian tujuan dan sasaran

Tabel 2. 1 Indikator Kinerja Perangkat Daerah yang Mengacu pada Tujuan dan Sasaran RPJMD

NO	Tujuan / Sasaran	Indikator	Baseline 2024	Target Kinerja					Data Capaian pada Tahun akhir Perencanaan
				2025	2026	2027	2028	2029	
1	2	3	4	5	6	7	8	9	10
1	Tujuan : Meningkatnya kualitas perencanaan dan pengukuran kinerja	Indeks Perencanaan Pembangunan	84,92	90,00	90,50	91,00	91,50	92,00	
	Sasaran : Terwujudnya perencanaan pembangunan daerah yang berkualitas	Persentase Sinergi Dokumen Rencana Kerja Pembangunan Daerah dengan Rencana Kerja Pemerintah	77,25%	85,00%	86,00%	87,50%	88,50%	90,00%	
		Persentase Kualitas Perencanaan	86,55%	87,00%	87,50%	88,00%	89,00%	90,00%	
		Persentase Keterhubungan Perencanaan Pembangunan dengan Perencanaan Kinerja	100%	100%	100%	100%	100%	100%	
2	Tujuan : Meningkatnya kualitas hasil kelitbangan	Persentase Hasil Riset	n/a	5,71%	8,57%	8,57%	11,42%	14,28%	
	Sasaran : Meningkatnya Capaian Kapasitas Inovasi Daerah	Indeks Inovasi Daerah	54,34	62,27	62,5	63	63,5	64	

BAB III

ANGGARAN DAN REALISASI BELANJA

3.1 Anggaran

Sesuai Penjabaran APBD Tahun Anggaran 2026, Bappeda Litbang Kabupaten Bengkulu Selatan mengelola anggaran sebesar Rp. 9.443.471.144,- yang terdiri dari :

1. Belanja Operasi		Rp.9.443.471.144,-
- Belanja Pegawai		Rp. 5.768.471.154,-
- Belanja Barang dan Jasa		Rp.3.674.999.990,-
2. Belanja Modal		Rp. 1.500.000,-

3.2 Anggaran dan Realisasi Belanja

Dari sisi Akuntabilitas Kinerja Program dan Kegiatan, pada tahun anggaran 2026, Bappeda Litbang melaksanakan 4 Program dan 17 Kegiatan 42 Sub. Kegiatan.

Pencapaian realisasi belanja dapat dilihat pada tabel berikut :

Tabel 3. 1 Pagu Anggaran pada Bappeda Litbang Tahun 2026

Belanja	Anggaran (Rp)	Realisasi (Rp)	Persentase (%)
a. Total Belanja :	9.443.471.144,-	1.504.572.075,-	15.93
b. Belanja Operasi	9.443.471.144,-	1.504.572.075,-	15.93
1. Belanja Pegawai	5.768.471.154,-	957.140.267,-	16.59
2. Belanja Barang dan Jasa	3.674.999.990,-	547.431.808,-	14.90
c. Belanja Modal	1.500.000,-	0,-	0

Jumlah dana perkegiatan dan realisasi pelaksanaan kegiatan APBD Bappeda Litbang Kabupaten Bengkulu Selatan Tahun Anggaran 2026 secara keseluruhan dapat dilihat pada Tabel di bawah ini.

Tabel 3.2 Realisasi Belanja pelaksanaan kegiatan Tahun 2026

Program dan Kegiatan	Dana Kegiatan			Output (keluaran)
	RAK TW1 (Rp)	Realisasi (Rp)	Capaian(%)	
PROGRAM PENUNJANG URUSAN PEMERINTAHAN DAERAH KAB/KOTA	2.557.319.314,-	1.290.238.344,-	50.45	
Perencanaan, Penganggaran dan Evaluasi Kinerja Perangkat Daerah	20.307.000,-	20.270.010,-	99.82	
1. Penyusunan Dokumen Perencanaan Perangkat Daerah	11.362.000,-	11.359.360,-	99.98	Dokumen Renja, Renja Perubahan dan Perubahan Renstra, RKA/DPA SKPD
2. Evaluasi Kinerja Perangkat Daerah	8.945.000,-	8.910.650,-	99.62	Lakip, LPPD, Lap. Triwulan dan Lap Tahunan
Administrasi Keuangan Perangkat Daerah	1.747.806.024,-	1.037.990.267,-	59.39	
1. Penyediaan Gaji dan Tunjangan ASN	1.648.134.624,-	957.140.267,-	58.07	Dokumen laporan keuangan, Terpenuhinya jasa administrasi keuangan
2. Penyediaan Administrasi Pelaksanaan Tugas ASN	89.700.000,-	80.700.000,-	89.97	Dokumen laporan keuangan, Terpenuhinya jasa administrasi keuangan
3. Koordinasi dan Penyusunan Laporan Keuangan Akhir Tahun SKPD	9.971.400,-	150.000,-	1.50	Koordinasi dan Penyusunan Laporan Keuangan Akhir Tahun SKPD
Administrasi Barang Milik Daerah pada Perangkat Daerah	8.787.064,-	100.000	1.14	
1. Penatausahaan Barang Milik Daerah pada SKPD	8.787.064,-	100.00,-	1.14	Dokumen BMD SKPD
Administrasi Kepegawaian Perangkat Daerah	74.311.000,-	29.409.869,-	39.58	
1. Pendataan dan Pengolahan Administrasi Kepegawaian	12.061.000,-	11.409.869	94.60	Dokumen administrasi kepegawaian
2. Pendidikan dan Pelatihan Pegawai berdasarkan tugas dan fungsi	62.250.000,-	18.000.000,-	28.92	Jumlah Pegawai yang mengikuti Pelatihan
Administrasi Umum Perangkat Daerah	406.475.000,-	55.103.291,-	13,56	
1. Penyediaan komponen Instalasi Listrik/Penerangan Bangunan Kantor	13.615.000,-	0,-	0	Tersedianya komponen instalasi listrik dan penerangan bangunan kantor
2. Penyediaan Peralatan dan Perlengkapan Kantor	45.315.000,-	0,-	0	Peralatan dan perlengkapan kantor
3. Penyediaan Bahan Logistik Kantor	65.352.566,-	0,-	0	Tersedianya alat tulis kantor, tersedianya makanan dan minuman
4. Penyediaan Barang Cetak dan Penggandaan	5.000.000,-	0,-	0	Tersedianya barang cetakan dan penggandaan
5. Penyediaan Bahan Bacaan dan Peraturan Perundang-undangan	15.000.000,-	7.385.300,-	49.24	Tersedianya bahan bacaan dan perundang-undangan
6. Penyelenggaraan Rapat Koordinasi dan Konsultasi SKPD	311.054.000,-	61.415.720,-	19.74	Dalam Daerah, Luar Daerah
Pengadaan Barang Milik Daerah Penunjang bUrusan Pemerintah Daerah	0,-	0,-	0	
1. Pengadaan Sarana dan Prasarana Gedung Kantor atau Bangunan Lainnya	0,-	0,-	0	Jumlah Unit sarana dan prasarana gedung kantor atau bangunan yang Disediakan
Penyediaan Jasa Penunjang Urusan Pemerintahan Daerah	73.000.660,-	24.540.178,-	33.62	
1. Penyediaan Jasa Komunikasi, Sumber Daya Air dan Listrik	73.000.660,-	24.540.178,-	33.62	Tersedianya jasa komunikasi, sumber daya air dan listrik
Pemeliharaan Barang Milik Daerah Penunjang Urusan Pemerintahan Daerah	177.573.000,-	109.127.000,-	61.45	
1. Penyediaan Jasa Pemeliharaan, Biaya Pemeliharaan dan Pajak Kendaraan Perorangan Dinas atau Kendaraan Dinas Jabatan	132.573.000,-	109.127.000,-	82.31	Terselenggaranya pemeliharaan kendaraan dinas roda empat dan roda dua
2. Pemeliharaan/Rehabilitasi Gedung Kantor atau Bangunan Lainnya	25.000.000,-	0,-	0	Terpeliharanya Gedung kantor dan bangunan lainnya

3. Pemeliharaan/Rehabilitasi Sarana dan prasarana gedung kantor atau bangunan lainnya	20.000.00,-	0,-	0	Terpeliharanya peralatan dan perlengkapan gedung kantor
PROGRAM PERENCANAAN, PENGENDALIAN DAN EVALUASI PEMBANGUNAN DAERAH	244.554.000,-	102.230.161,-	41.80	
Penyusunan Perencanaan dan Pendanaan	141.749.000,-	53.221.485,-	37.55	
1. Pelaksanaan Musrenbang Kabupaten/Kota	77.967.000,-	24.132.435,-	30.95	Memingkatkan kualitas dokumen perencanaan pembangunan daerah
2. Koordinasi Penyusunan dan Penetapan Dokumen Perencanaan Pembangunan Daerah Kabupaten/Kota	63.782.000,-	29.089.050,-	45.61	Meningkatnya kualitas dokumen perencanaan pembangunan daerah
Analisis Data dan Informasi Pemerintahan Daerah Bidang Perencanaan Pembangunan Daerah	29.950.000,-	6.797.640,-	22.70	
1. Pembinaan dan Pemanfaatan Data dan Informasi Perencanaan Pembangunan SKPD	29.950.000,-	6.797.640,-	22.70	Update data dan informasi pembangunan daerah
Pengendalian, Evaluasi dan Pelaporan Bidang Perencanaan Pembangunan Daerah	41.411.000,-	21.171.246,-	51.12	
1. Koordinasi Pengendalian Perencanaan dan Pelaksanaan Pembangunan Daerah di Kabupaten/Kota	17.036.000,-	7.443.600,-	43.69	Meningkatkan pencapaian kinerja program/kegiatan pemerintah daerah
2. Monitoring, Evaluasi dan Penyusunan Laporan Berkala Pelaksanaan Pembangunan Daerah	24.375.000,-	13.727.646,-	56.32	Peningkatan kualitas capaian pelaksanaan rencana pembangunan
Implementasi Sistem Informasi Pemerintah Daerah Bidang Pembangunan Daerah	31.444.000,-	21.039.790,-	66.91	
1. Pengelolaan Data dalam Sistem Informasi Pemerintah Daerah di Bidang Pembangunan Daerah	31.444.000,-	21.039.790,-	66.91	Jumlah Data dalam Sistem Informasi Pemerintahan Daerah di Bidang Pembangunan Daerah yang Dikelola
PROGRAM KOORDINASI DAN SINKRONISASI PERENCANAAN PEMBANGUNAN DAERAH	811.334.000,-	78.844.970,-	9.72	
Koordinasi Perencanaan Bidang Pemerintahan dan Pembangunan Manusia	196.334.000,-	44.508.870,-	22.67	
1. Pelaksanaan Monitoring dan Evaluasi Penyusunan Dokumen Perencanaan Pembangunan Perangkat Daerah Bidang Pemerintahan	40.615.000,-	19.451.670,-	47.89	Tersedianya Dokumen Aksi Stunting
2. Koordinasi Pelaksanaan Sinergitas dan Harmonisasi Perencanaan Pembangunan Daerah Bidang Pemerintahan	32.329.000,-	9.792.600,-	30.29	Tersedianya laporan Hasil Evaluasi PAMSIMAS
3. Koordinasi Penyusunan Dokumen Perencanaan Pembangunan Daerah Bidang Pembangunan Manusia (RPJPD, RPJMD dan RKPDP)	20.820.000,-	5.096.000,-	24.48	Terlaksananya advokasi indikator SDG's
4. Asistensi Penyusunan Dokumen Perencanaan Pembangunan Perangkat Daerah Bidang Pembangunan Manusia	32.205.000,-	875.000,-	2.72	Jumlah OPD yang di asistensi
5. Pelaksanaan Monitoring dan Evaluasi Penyusunan Dokumen Perencanaan Pembangunan Perangkat Daerah Bidang Pembangunan Manusia	42.865.000,-	7.120.000,-	16.61	Terlaksananya operasional tim TKPKD dan oprasional tim corporate social responsibility (CSR)
6. Koordinasi Pelaksanaan Sinergitas dan Harmonisasi Perencanaan Pembangunan Daerah Bidang Pembangunan Manusia	27.500.000,-	2.172.800,-	7.90	Terlaksananya koordinasi pembangunan bidang sosbud
Koordinasi Perencanaan Bidang Perekonomian dan Sumber Daya Alam (SDA)	306.500.000,-	23.916.300,-	7.80	
1. Pelaksanaan Monitoring dan Evaluasi Penyusunan Dokumen Perencanaan Pembangunan Perangkat Daerah Bidang Perekonomian	66.500.000,-	9.548.800,-	14.36	Peningkatan fasilitasi dan koordinasi perencanaan pembangunan bidang ekonomi
2. Koordinasi Pelaksanaan Sinergitas dan Harmonisasi Perencanaan Pembangunan Daerah Bidang Perekonomian	20.000.000,-	3.075.000,-	15.38	Jumlah Laporan Hasil Sinkronisasi Renstra/Renja dengan RKPDP/ RPJMD Bidang Perekonomian

3. Asistensi Penyusunan Dokumen Perencanaan Pembangunan Perangkat Daerah Bidang SDA	50.000.000,-	6.677.500,-	13.36	Dokumen perencanaan pembangunan daerah bidang SDA, Laporan gas rumah kaca (GRK), Dokumen RAD pangan dan Gizi, Laporan GRK Kabupaten Bengkulu Selatan
4. Pelaksanaan Monitoring dan Evaluasi Penyusunan Dokumen Perencanaan Pembangunan Perangkat Daerah Bidang SDA	50.000.000,-	1.050.000,-	2.10	Jumlah Laporan Hasil Pelaksanaan Monitoring dan Evaluasi Penyusunan Dokumen Perencanaan Pembangunan Perangkat Daerah Bidang SDA
5. Koordinasi Pelaksanaan Sinergitas dan Harmonisasi Perencanaan Pembangunan Daerah Bidang SDA	120.000.000,-	3.565.000,-	2.97	Jumlah Laporan Hasil Sinkronisasi Renstra/Renja dengan RKPDP/RPJMD pada Bidang SDA
Koordinasi perencanaan Bidang Infrastruktur dan Kewilayahan	309.539.000,-	7.196.800,-	2.33	
1. Asistensi Penyusunan Dokumen Perencanaan Pembangunan Perangkat Daerah Bidang Infrastruktur	150.000.000,-	1.800.000,-	1.20	Jumlah Laporan Hasil Asistensi Penyusunan Dokumen Perencanaan Pembangunan Perangkat Daerah Bidang Infrastruktur
2. Pelaksanaan Monitoring dan Evaluasi Penyusunan Dokumen Perencanaan Pembangunan Perangkat Daerah Bidang Infrastruktur	20.000.000,-	1.900.000,-	9.50	Jumlah Laporan Hasil Pelaksanaan Monitoring dan Evaluasi Penyusunan Dokumen Perencanaan Pembangunan Perangkat Daerah
3. Koordinasi Pelaksanaan Sinergitas dan Harmonisasi Perencanaan Pembangunan Daerah Bidang Infrastruktur	138.500.000,-	6.719.800,-	4.85	Laporan pokja PKP, Peningkatan fasilitas dan koordinasi perencanaan pembangunan daerah bidang keciptakaryaan dan kewilayahan
PROGRAM PENELITIAN DAN PENGEMBANGAN DAERAH	322.354.000,-	33.258.600,-	10.32	
Penelitian dan Pengembangan Bidang Penyelenggaraan Pemerintahan dan Pengkajian Peraturan	185.799.000,-	2.572.800,-	1.38	
1. Pengelolaan Data Kelitbangan dan Peraturan	185.799.000,-	2.572.800,-	1.38	Laporan analisis indeks daya saing daerah dan penginputan indeks pengelolaan keuangan daerah
Penelitian dan Pengembangan Bidang Ekonomi dan Pembangunan	34.836.000,-	7.669.400,-	22.02	
1. Penelitian dan Pengembangan Pertanian, Perkebunan dan Pangan	34.836.000,-	7.669.400,-	22.02	Berkembangnya varietas unggul lokal kabupaten Bengkulu Selatan
Pengembangan inovasi dan Teknologi	101.725.000,-	23.016.400,-	22.63	
1. Penelitian, Pemhembangan dan Perekayasaan di Bidang Teknologi dan Inovasi	56.325.000,-	19.294.600,-	34.26	Dokumen sistem inovasi daerah, Input indeks daerah, Lomba inovasi IPTEK
2. Fasilitasi Hak Kekayaan Intelektual	45.400.000,-	3.721.800,-	8.20	Jumlah Laporan Pelaksanaan Fasilitasi Hak Kekayaan Intelektual

BAB IV

PELAKSANAAN KEGIATAN TAHUN 2025

4.1. Sekretariat

4.1.1. Sub Bagian Umum dan Kepegawaian

Pelaksanaan Kegiatan pada sub Bagian Umum dan Kepegawaian adalah :

1. Mengidentifikasi dan menyediakan Kebutuhan Rutin Kantor
2. Memfasilitasi penyelenggaraan Rapat Koordinasi dan Konsultasi
3. Mendukung Pelaksanaan Sistem Pemerintahan Berbasis Elektronik
4. Penyediaan Jasa Surat Menyurat
5. Penyediaan Jasa Komunikasi, Sumber Daya Air dan Listrik
6. Pengadaan Barang Milik Daerah
7. Pemeliharaan Barang Milik Daerah (Gedung serta Sarana dan Prasarana)
8. Mengelola dan Mengamankan Barang Milik Daerah (Gedung Aula serta Sarana dan Prasarana)
9. Berkoordinasi dan menyusun DUK ASN
10. Berkoordinasi dan menyusun ANJAB
11. Mengakomodir pengusulan kenaikan pangkat dan berkala ASN
12. Mengakomodir pembuatan SKP (Penilaian Kinerja) ASN
13. Menelaah Kebutuhan Diklat peningkatan kompetensi ASN

4.1.2. Sub Bagian Perencanaan, Evaluasi dan Pelaporan

Pelaksanaan Kegiatan pada Sub Bagian Perencanaan, Evaluasi dan Pelaporan adalah :

1. Menyusun Dokumen Perencanaan (RKT, PK, Rencana Aksi, dan Dokumen IKI)
2. Berkoordinasi dan menyusun Dokumen RKA Pergeseran
3. Berkoordinasi dan menyusun Dokumen DPA Pergeseran
4. Berkoordinasi dan menyusun laporan kinerja (Triwulan 4 Tahun 2025 dan Laporan Tahunan Tahun 2025)
5. Berkoordinasi dan menyusun LKj Tahun 2025.
6. Berkoordinasi dan menyusun Laporan Pengelolaan Risiko
7. Berkoordinasi dan menyusun Laporan Monev Kinerja Tahun 2025
8. Berkoordinasi dan menyusun Laporan Triwulan ke-1 Tahun 2026

9. Berkoordinasi dan Menyusun Laporan Monev Triwulan ke-1 Tahun 2026

4.1.3. Sub Bagian Keuangan dan Barang Milik Daerah

Pelaksanaan Kegiatan pada Sub Bagian Keuangan dan Barang Milik Daerah adalah :

1. Pengujian/Verifikasi Daftar Gaji dan Tunjangan ASN
2. Membayarkan Gaji dan Tunjangan ASN
3. Pengujian/Verifikasi Belanja Rutin Kantor dan Kegiatan
4. Membayarkan Belanja Rutin Kantor dan Kegiatan
5. Menyiapkan regulasi administrasi pelaksanaan tugas
6. Pelaksanaan Penatausahaan Pengujian/Verifikasi Pertanggungjawaban Keuangan
7. Mengelola dan menyiapkan bahan tanggapan Pemeriksaan.
8. Berkoordinasi dan Menyusun Laporan Keuangan (Bulanan/Triwulanan/akhir Tahun)
9. Menyusun Perencanaan Kebutuhan Barang Milik Daerah
10. Mengawasi dan mengendalikan Barang Milik Daerah

4.2. Bidang Perencanaan, Pengendalian dan Evaluasi Pembangunan Daerah

4.2.1. Sub Bidang Perencanaan dan Pendanaan

1. Penyusunan Rencana Koordinasi dan Sinkronisasi
2. Pembahasan Rencana Koordinasi dan Sinkronisasi
3. Berkoordinasi, Penelaahan Permasalahan isu strategis Pembangunan Daerah
4. Penyiapan Bahan Koordinasi Musrenbang Kecamatan



Gambar 4. 1. Penyiapan Bahan Koordinasi Musrenbang Kecamatan

5. Pelaksanaan Konsultasi Publik Rencana Kerja Pemerintah Daerah (RKPD)



Gambar 4. 2. Pelaksanaan Konsultasi Publik RKPD 2026

6. Koordinasi dan pelaksanaan Forum Perangkat Daerah/Lintas Perangkat Daerah



Gambar 4. 3. pelaksanaan Forum Perangkat Daerah

7. Pelaksanaan Musrenbang Kabupaten



Gambar 4. 4. pelaksanaan Musrenbang Kabupaten

4.2.2. Sub Bidang Data dan Informasi

1. Penyusunan Rencana Koordinasi dan Sinkronisasi
2. Pembahasan Rencana Koordinasi dan Sinkronisasi
3. Pendampingan SIPD untuk penginputan Renja dan Perubahan Renstra OPD
4. Pendampingan SIPD kepada Perangkat Desa untuk penginputan usulan Desa
5. Pendampingan SIPD melalui Bimtek Pengendalian dan Evaluasi (Dalev) SIPD



Gambar 4. 5. Bimtek Pengendalian dan Evaluasi (Dalev) SIPD

6. Pendampingan Penginputan Pokir Anggota Dewan



Gambar 4. 6. Pendampingan Penginputan Pokir Anggota Dewan

4.2.3. Sub Bidang Pengendalian, Evaluasi dan Pelaporan

1. Penyusunan Rencana Koordinasi dan Koordinasi
2. Pembahasan Rencana Koordinasi dan Sinkronisasi
3. Laporan Triwulan I
4. Berkoordinasi dan penyusunan Dokumen Evaluasi Pembangunan Daerah
5. Dokumen Rencana Kegiatan DAK fisik

4.3. Bidang Pemerintahan dan Pembangunan Manusia

4.3.1. Sub Bidang PPM1

1. Asistensi Penyusunan Dokumen Perencanaan Pembangunan Perangkat Daerah Bidang Pemerintahan
2. Verifikasi RKA/DPA Perangkat Daerah Bidang Pemerintahan



Gambar 4. 7. Verifikasi RKA / DPA OPD

3. Pendampingan Rapat Forum KLA, PUG dan Persiapan Rapat Forum Germas.
4. Pengisian form analisa situasi pada beberapa OPD pengampu stunting.
5. Rapat Diskusi Penganggaran Kemiskinan dan Stunting Bersama OPD Terkait
6. Acara FGD Terkait Pohon Faktor Penurunan Prevalensi Stunting Bersama OPD Terkait

4.3.2. Sub Bidang PPM2

1. Koordinasi kegiatan OPD Mitra
2. Mengasistinsi Dokumen Perencanaan OPD Mitra
3. Verifikasi RKA dan DPA Perangkat Daerah Mitra



Gambar 4. 8. Verifikasi RKA / DPA OPD Mitra

4. Berkoordinasi dalam rangka penyusunan Laporan RAD HAM B.04
5. Mengikuti Sosialisasi RAD SDG's Propinsi Bengkulu.

4.3.3. Sub Bidang PPM3

1. Asistensi Penyusunan Dokumen Perencanaan Pembangunan Perangkat Daerah Bidang Pemerintahan
2. Verifikasi RKA/DPA Perangkat Daerah Bidang Pemerintahan



Gambar 4. 9. Verifikasi RKA / DPA OPD Mitra Bidang

3. Rapat Koordinasi Dana Kelurahan tahun 2026



Gambar 4. 10. Rapat Koordinasi Dana Kelurahan

4. Penyaluran Dana CSR untuk Keluarga Miskin.
5. Rapat Teknis Verifikasi dan Validasi Data P3KE untuk Penerima Bantuan Pangan Beras
6. Tersusunnya Rencana Aksi Tahunan (RAT) P3KE
7. Tersalurnya data P3KE keseluruhan desa di kabupaten Bengkulu Selatan.

4.4. Bidang Perekonomian, SDA dan Infrastruktur

4.4.1. Sub Bidang Perekonomian

1. Asistensi Penyusunan Dokumen Perencanaan Pembangunan Perangkat Daerah Bidang Perekonomian
2. Pelaksana Monitoring dan Evaluasi Penyusunan Diokumen Perencanaan Pembangunan Perangkat Daerah Bidang Perekonomian
3. Koordinasi pelaksanaan Sinergitas dan Harmonisasi Perencanaan

Pembangunan Daerah Bidang Perekonomian

4. Rapat koordinasi progres pengelolaan pasar kutau dan berendau kutau
5. OPD Mitra Melakukan Verifikasi RKA & DPA 2026



Gambar 4. 11. Verifikasi RKA & DPA 2026 Mitra PSI

4.4.2. Sub Bidang Sumber Daya Alam

1. Asistensi Penyusunan Dokumen Perencanaan Pembangunan Perangkat Daerah Bidang SDA
2. Pelaksana Monitoring dan Evaluasi Penyusunan Diokumen Perencanaan Pembangunan Perangkat Daerah Bidang SDA
3. Koordinasi pelaksanaan Sinergitas dan Harmonisasi Perencanaan Pembangunan Daerah Bidang SDA
4. Verifikasi DPA & RKA OPD mitra



Gambar 4. 12. Verifikasi RKA & DPA 2026 Mitra PSI

4.4.3. Sub Bidang Infrastruktur

Pelaksanaan Kegiatan pada Sub Bidang Infrastruktur adalah :

1. Asistensi Penyusunan Dokumen Perencanaan Pembangunan Perangkat Daerah Bidang Infrastruktur
2. Pelaksanana Monitoring dan Evaluasi Penyusunan Diokumen Perencanaan Pembangunan Perangkat Daerah Bidang Infrastruktur
3. Koordinasi pelaksanaan Sinergitas dan Harmonisasi Perencanaan Pembangunan Daerah Bidang Infrastruktur.
4. Verifikasi DPA & RKA OPD mitra



Gambar 4. 13. Verifikasi RKA & DPA 2026 OPD Mitra

4.5. Bidang Penelitian dan Pengembangan

4.5.1. Sub Bidang Sosial dan Pemerintahan

Pelaksanaan Kegiatan pada Sub Bidang Sosial Pemerintahan adalah :

1. Pembentukan Tim Pengumpul data IPKD
2. Penetapan SK tentang Tim Pengumpul IPKD
3. Membahas rencana pengumpulan data IPKD

4.5.2. Sub Bidang Ekonomi dan Pembangunan

Pelaksanaan Kegiatan pada Sub Bidang Ekonomi dan Pembangunan adalah :

1. Pembentukan Tim Komisi Daerah (KOMDA) Inventarisasi dan Identifikasi Sumber Daya Genetik Kab. Bengkulu Selatan
2. Penetapan SK Tim KOMDA Inventarisasi dan Identifikasi Sumber Daya Genetik Kabupaten Bengkulu Selatan
3. Pelaksanaan dan Rapat Koordinasi Pelepasan SDG Lokal Bengkulu Selatan

4.5.3. Sub Bidang Inovasi dan Teknologi

Pelaksanaan Kegiatan Sub Bidang Inovasi dan Teknologi adalah :

1. Penyusunan dan penyelesaian Dokumen Administrasi dan Regulasi (SK Klinik Inovasi, SK Tim Juri, SK Tim Pelaksana Lomba Inovasi Daerah dan SK Agen Inovasi)
2. Pengumpulan Data dan Usulan Inovasi Perangkat Daerah.

BAB V

CAPAIAN KERJA DAN KINERJA

5.1 Capaian Kerja

Untuk capaian Kerja, berikut di tampilkan capaian pada Kegiatan/Sub kegiatan dilingkungan Bappeda Litbang Kabupaten Bengkulu Selatan selama Triwulan ke-1 tahun anggaran 2026.

Tabel 5. 1
INDIKATOR KINERJA UTAMA ESELON IV (KEPALA SUB BAGIAN UMUM DAN KEPEGAWAIAN)

NO	Sub Kegiatan	Sasaran Sub Kegiatan	Indikator Sub Kegiatan	Triwulan ke-1		Capaian (%)
				Target	Realisasi	
1	Pendataan dan Pengelolaan Administrasi Kepegawaian	Terlaksananya Pendataan dan Pengolahan Administrasi Kepegawaian	Jumlah Dokumen Pendataan dan Pengolahan Administrasi Kepegawaian	3	2	66.67
2	Pendidikan dan Pelatihan Pegawai Berdasarkan Tugas dan Fungsi	Terlaksananya Pendidikan dan Pelatihan Pegawai Berdasarkan Tugas dan Fungsi	Jumlah Pegawai Berdasarkan Tugas dan Fungsi yang Mengikuti Pendidikan dan Pelatihan	3	3	100
3	Penyediaan Komponen Instalasi Listrik/Penerangan Bangunan Kantor	Tersedianya Komponen Instalasi Listrik/ Penerangan Bangunan Kantor	Jumlah Paket Komponen Instalasi Listrik/ Penerangan Bangunan Kantor yang Disediakan	3	0	0
4	Penyediaan Peralatan dan Perlengkapan Kantor	Tersedianya Peralatan dan Perlengkapan Kantor	Jumlah Paket Peralatan dan Perlengkapan Kantor yang Disediakan (Paket)	4	0	0
5	Penyediaan Bahan Logistik Kantor	Tersedianya Bahan Logistik Kantor	Jumlah Paket Bahan Logistik Kantor yang Disediakan	18	0	0
6	Penyediaan Barang Cetak dan Penggandaan	Tersedianya Barang Cetak dan Penggandaan	Jumlah Paket Barang Cetak dan Penggandaan yang Disediakan	3	0	0

7	Penyediaan Bahan Bacaan dan Peraturan Perundang-undangan	Tersedianya Bahan Bacaan dan Peraturan Perundang-undangan	Jumlah Dokumen Bahan Bacaan dan Peraturan Perundang-Undangan yang Disediakan	1200	836	69.67
8	Penyelenggaraan Rapat Koordinasi dan Konsultasi RKPD	Terlaksananya Penyelenggaraan Rapat Koordinasi dan Konsultasi SKPD	Jumlah Laporan Penyelenggaraan Rapat Koordinasi dan Konsultasi SKPD (Laporan)	20	20	100
9	Penyediaan Jasa Komunikasi, Sumber Daya Air dan Listrik	Tersedianya Jasa Komunikasi, Sumber Daya Air dan Listrik	Jumlah Laporan Penyediaan Jasa Komunikasi, Sumber Daya Air dan Listrik yang Disediakan	3	3	100
10	Penyediaan Jasa Pemeliharaan, Biaya Pemeliharaan, dan Pajak Kendaraan Perorangan Dinas atau Kendaraan Dinas Jabatan	Jumlah Kendaraan Perorangan Dinas atau Kendaraan Dinas Jabatan yang Dipelihara dan dibayarkan Pajaknya	Jumlah Kendaraan Perorangan Dinas atau Kendaraan Dinas Jabatan yang Dipelihara dan dibayarkan Pajaknya	6	12	200
11	Penyediaan Pemeliharaan/Rehabilitasi Gedung Kantor dan Bangunan Lainnya	Terlaksananya Pemeliharaan/Rehabilitasi Gedung Kantor dan Bangunan Lainnya	Jumlah Gedung Kantor dan Bangunan Lainnya yang Dipelihara/Direhabilitasi	2	0	0
12	Penyediaan Pemeliharaan/Rehabilitasi Sarana dan Prasarana Gedung Kantor atau Bangunan Lainnya	Terlaksananya Pemeliharaan/Rehabilitasi Sarana dan Prasarana Gedung Kantor atau Bangunan Lainnya	Jumlah Sarana dan Prasarana Gedung Kantor atau Bangunan Lainnya yang Dipelihara/Direhabilitasi	10	10	100

Tabel 5. 2
INDIKATOR KINERJA UTAMA FUNGSIONAL PERENCANA (PERENCANAAN, EVALUASI, DAN
PELAPORAN)

NO	Sub Kegiatan	Sasaran Sub Kegiatan	Indikator Sub Kegiatan	Triwulan ke-1		Capaian (%)
				Target	Realisasi	
1	Penyusunan Dokumen Perencanaan Perangkat Daerah	Tersusunnya Dokumen Perencanaan Perangkat Daerah	Jumlah Dokumen Perencanaan Perangkat Daerah	6	6	100
2	Evaluasi Kinerja Perangkat Daerah	Tersusunnya laporan kinerja instansi pemerintah, laporan penyelenggaraan perangkat daerah, dan laporan tahunan	Dokumen LAKIP, LPPD dan Laporan Tahunan	4	4	100

Tabel 5. 3
INDIKATOR KINERJA UTAMA FUNGSIONAL ANALIS KEUANGAN (KEUANGAN DAN BARANG MILIK DAERAH)

NO	Sub Kegiatan	Sasaran Sub Kegiatan	Indikator Sub Kegiatan	Triwulan ke-1		Capaian (%)
				Target	Realisasi	
1	Penyediaan Gaji dan Tunjangan ASN	Tersusunnya Penyediaan Administrasi Pelaksanaan Tugas ASN	Jumlah Orang yang Menerima Gaji dan Tunjangan ASN	191	189	98.95
2	Penyediaan Administrasi Pelaksanaan Tugas ASN	Tersusunnya Penyediaan Administrasi Pelaksanaan Tugas ASN	Jumlah Dokumen Hasil Penyediaan Administrasi Pelaksanaan Tugas ASN	3	3	100
3	Koordinasi dan Penyusunan Laporan Akhir Tahun	Tersusunnya Penyusunan Laporan Akhir Tahun	Jumlah Laporan Keuangan Akhir Tahun SKPD dan Laporan Hasil Koordinasi Penyusunan Laporan Keuangan Akhir Tahun SKPD	1	1	100
4	Penatausahaan Barang Milik Daerah	Tersusunnya Penatausahaan Barang Milik Daerah	Jumlah Laporan Penatausahaan Barang Milik Daerah pada SKPD	3	3	100

Tabel 5. 4
INDIKATOR KINERJA UTAMA FUNGSIONAL PERENCANA (BIDANG PERENCANAAN DAN
PENDANAAN)

NO	Sub Kegiatan	Sasaran Sub Kegiatan	Indikator Sub Kegiatan	Triwulan ke-1		Capaian (%)
				Target	Realisasi	
1	Koordinasi Penyusunan dan Penetapan Dokumen Perencanaan Pembangunan Daerah Kabupaten/Kota	Ditetapkannya Dokumen Perencanaan Pembangunan Daerah Kabupaten/Kota	Jumlah Dokumen Perencanaan Pembangunan Daerah Kabupaten/Kota yang Ditetapkan (RPJPD/RPJMD/RKPD)	0	0	0
2	Pelaksanaan Musrenbang Kabupaten/Kota	Pelaksanaan Musrenbang Kabupaten/Kota	Jumlah Berita Acara Musrenbang Kabupaten/Kota	1	1	100

Tabel 5. 5
INDIKATOR KINERJA UTAMA FUNGSIONAL PERENCANA (BIDANG DATA DAN INFORMASI)

NO	Sub Kegiatan	Sasaran Sub Kegiatan	Indikator Sub Kegiatan	Triwulan ke-1		Capaian (%)
				Target	Realisasi	
1	Pembinaan dan pemanfaatan data dan informasi Perencanaan Pembangunan SKPD	Terbinanya Sumber Daya Manusia Perangkat Daerah dalam Pemanfaatan Data dan Informasi Perencanaan Pembangunan	Jumlah Orang yang Dibina dalam Pemanfaatan Data dan Informasi	250	80	32.00
2	Analisis Data dan Informasi Perencanaan Pembangunan Daerah	Terlaksananya Pengelolaan Data dalam Sistem Informasi Pemerintahan Daerah di Bidang Pembangunan Daerah	Jumlah Data dalam Sistem Informasi Pemerintahan Daerah di Bidang Pembangunan Daerah yang Dikelola	0	0	0

Tabel 5. 6
INDIKATOR KINERJA UTAMA FUNGSIONAL PERENCANA (BIDANG PENGENDALIAN EVALUASI
DAN PELAPORAN)

NO	Sub Kegiatan	Sasaran Sub Kegiatan	Indikator Sub Kegiatan	Triwulan ke-1		Capaian (%)
				Target	Realisasi	
1	Koordinasi Pengendalian Perencanaan dan Pelaksanaan Pembangunan Daerah di Kabupaten Kota	Terlaksananya Koordinasi pencapaian target indikator makro daerah	Jumlah Laporan Hasil Pengendalian Perencanaan dan Pelaksanaan Pembangunan	1	1	100
2	Monitoring, Evaluasi dan Penyusunan Laporan Berkala Pelaksanaan Pembangunan Daerah	Terlaksananya Optimalisasi pencapaian target kinerja pembangunan daerah	Jumlah Laporan Hasil Evaluasi Kinerja Pembangunan Daerah	0	0	0

Tabel 5. 7
INDIKATOR KINERJA UTAMA FUNGSIONAL PERENCANA (BIDANG PPM I)

NO	Sub Kegiatan	Sasaran Sub Kegiatan	Indikator Sub Kegiatan	Triwulan ke-1		Capaian (%)
				Target	Realisasi	
1	Pelaksanaan Monitoring dan Evaluasi Penyusunan Dokumen Perencanaan Pembangunan Perangkat Daerah Bidang Pemerintahan	Terlaksananya Monitoring dan Evaluasi Penyusunan Dokumen Perencanaan Pembangunan Perangkat Daerah Bidang Pemerintahan	Jumlah Laporan Monitoring dan Evaluasi Penyusunan Dokumen Perencanaan Pembangunan Perangkat Daerah Bidang Pemerintahan	0	0	0
2	Koordinasi Pelaksanaan Sinergitas dan Harmonisasi Perencanaan Pembangunan Daerah Bidang Pemerintahan	Sinkronnya Renstra/Renja dengan RKPD/RPJMD pada Bidang Pemerintahan	Jumlah Laporan Hasil Sinkronisasi Renstra/Renja dengan RKPD/RPJMD pada Bidang Pemerintahan	0	0	0

Tabel 5. 8
INDIKATOR KINERJA UTAMA FUNGSIONAL PERENCANA (BIDANG PPM II)

NO	Sub Kegiatan	Sasaran Sub Kegiatan	Indikator Sub Kegiatan	Triwulan ke-1		Capaian (%)
				Target	Realisasi	
1	Koordinasi Penyusunan Dokumen Perencanaan Pembangunan Daerah Bidang Pembangunan Manusia (RPJPD, RPJMD, dan RKPd)	Terkordinirnya Penyusunan Dokumen Perencanaan Pembangunan Daerah Bidang Pembangunan Manusia (RPJPD, RPJMD dan RKPd)	Jumlah Dokumen Perencanaan Pembangunan Daerah Bidang Pembangunan Manusia yang Dikoordinir Penyusunannya (RPJPD, RPJMD dan RKPd)	4	4	100
2	Asistensi Penyusunan Dokumen Perencanaan Pembangunan Perangkat Daerah Bidang Pembangunan Manusia	Terasistensinya Perangkat Daerah dalam Menyusun Dokumen Perencanaan Pembangunan Perangkat Daerah Bidang Pembangunan Manusia	Jumlah Perangkat Daerah yang Mendapatkan Asistensi dalam Penyusunan Renstra/Renja Bidang Pembangunan Manusia	0	0	0

Tabel 5. 9
INDIKATOR KINERJA UTAMA FUNGSIONAL PERENCANA (BIDANG PPM III)

NO	Sub Kegiatan	Sasaran Sub Kegiatan	Indikator Sub Kegiatan	Triwulan ke-1		Capaian (%)
				Target	Realisasi	
1	Pelaksanaan Monitoring dan evaluasi penyusunan dokumen Perencanaan pembangunan Perangkat Daerah bidang pembangunan Manusia	Terlaksananya Monitoring dan Evaluasi Penyusunan Dokumen Perencanaan Pembangunan Perangkat Daerah Bidang Pembangunan Manusia	Jumlah Perangkat Daerah yang Mendapatkan Monitoring dan Evaluasi dalam Penyusunan Renstra/Renja Bidang Pembangunan Manusia	0	0	0
2	Koordinasi Pelaksanaan Sinergitas dan harmonisasi Perencanaan Pembangunan daerah Bidang Pembangunan manusia	Sinkronnya Renstra/Renja dengan RKPd/RPJMD pada Bidang Pembangunan Manusia	Jumlah Laporan Hasil Sinkronisasi Renstra/Renja dengan RKPd/RPJMD pada Bidang Pembangunan Manusia	0	0	0

Tabel 5. 10
INDIKATOR KINERJA UTAMA FUNGSIONAL PERENCANA (BIDANG PEREKONOMIAN)

NO	Sub Kegiatan	Sasaran Sub Kegiatan	Indikator Sub Kegiatan	Triwulan ke-1		Capaian (%)
				Target	Realisasi	
1.	Koordinasi pelaksanaan sinergitas dan harmonisasi perencanaan pembangunan daerah bidang perekonomian	Sinkronnya Renstra/Renja dengan RKPD/RPJMD pada Bidang Perekonomian	Jumlah Laporan Hasil Sinkronisasi Renstra/Renja dengan RKPD/RPJMD pada Bidang Perekonomian	1	1	100
2.	Pelaksanaan monitoring dan evaluasi penyusunan dokumen perencanaan pembangunan perangkat daerah bidang perekonomian	Terlaksananya Monitoring dan Evaluasi Penyusunan Dokumen Perencanaan Pembangunan Perangkat Daerah Bidang Perekonomian	Jumlah Perangkat Daerah yang Mendapatkan Monitoring dan Evaluasi dalam Penyusunan Renstra/Renja Bidang Perekonomian	4	4	100

Tabel 5. 11
INDIKATOR KINERJA UTAMA FUNGSIONAL PERENCANA (BIDANG SUMBER DAYA ALAM)

NO	Sub Kegiatan	Sasaran Sub Kegiatan	Indikator Sub Kegiatan	Triwulan ke-1		Capaian (%)
				Target	Realisasi	
1	Koordinasi Pelaksanaan sinergitas dan harmonisasi Perencanaan Pembangunan Daerah Bidang SDA (Sumber Daya Alam)	Terasistensinya Perangkat Daerah dalam Menyusun Dokumen Perencanaan Pembangunan Perangkat Daerah Bidang SDA	Jumlah Perangkat Daerah yang Mendapatkan Asistensi dalam Penyusunan Renstra/Renja Bidang SDA	0	0	0
2	Asistensi Penyusunan Dokumen Perencanaan Pembangunan Daerah Bidang SDA	Terlaksananya Monitoring dan Evaluasi Penyusunan Dokumen Perencanaan Pembangunan Perangkat Daerah Bidang SDA	Jumlah Perangkat Daerah yang Mendapatkan Monitoring dan Evaluasi dalam Penyusunan Renstra/Renja Bidang SDA	0	0	0

3	Pelaksanaan Monitoring dan Evaluasi Penyusunan Dokumen Perencanaan Pembangunan Perangkat Daerah Bidang SDA	Sinkronnya Renstra/Renja dengan RKPD/RPJMD pada Bidang SDA	Jumlah Laporan Hasil Sinkronisasi Renstra/Renja dengan RKPD/RPJMD pada Bidang SDA	0	0	0
---	--	--	---	---	---	---

Tabel 5. 12
INDIKATOR KINERJA UTAMA FUNGSIONAL PERENCANA (BIDANG INFRASTRUKTUR)

NO	Sub Kegiatan	Sasaran Sub Kegiatan	Indikator Sub Kegiatan	Triwulan ke-1		Capaian (%)
				Target	Realisasi	
1	Koordinasi Pelaksanaan sinergitas dan harmonisasi Perencanaan Pembangunan Daerah Bidang Infrastruktur	Sinkronnya Renstra/Renja dengan RKPD/RPJMD pada Bidang Infrastruktur	Jumlah Laporan Hasil Sinkronisasi Renstra/Renja dengan RKPD/RPJMD pada Bidang Infrastruktur	1	1	100
2	Pelaksanaan Monitoring dan Evaluasi Penyusunan Dokumen Perencanaan Pembangunan Perangkat Daerah Bidang Infrastruktur	Terasistensinya Perangkat Daerah dalam Menyusun Dokumen Perencanaan Pembangunan Perangkat Daerah Bidang Infrastruktur	Jumlah Perangkat Daerah yang Mendapatkan Asistensi dalam Penyusunan Renstra/Renja Bidang Infrastruktur	1	1	100
3	Asistensi Penyusunan Dokumen Perencanaan Pemangunan Perangkat Daerah Bidang Infrastruktur	Terlaksananya Monitoring dan Evaluasi Penyusunan Dokumen Perencanaan Pembangunan Perangkat Daerah Bidang Infrastruktur	Jumlah Perangkat Daerah yang Mendapatkan Monitoring dan Evaluasi dalam Penyusunan Renstra/Renja Bidang Infrastruktur	1	1	100

Tabel 5. 13
INDIKATOR KINERJA UTAMA FUNGSIONAL PENELITI (BIDANG SOSIAL DAN PEMERINTAHAN)

NO	Sub Kegiatan	Sasaran Sub Kegiatan	Indikator Sub Kegiatan	Triwulan ke-1		Capaian (%)
				Target	Realisasi	
1	Pengelolaan data kelitbangan dan peraturan	Terlaksananya Penelitian dan Pengembangan Pertanian, Perkebunan dan Pangan	Jumlah Dokumen Hasil Penelitian dan Pengembangan Pertanian, Perkebunan dan Pangan	0	0	0
		Meningkatkan Pelaksanaan tugas lainya yang mendukung pelaksanaan Penelitian dan Pengembangan Pertanian, Perkebunan dan Pangan	Jumlah kegiatan yang dilakukan untuk mendukung pelaksanaan tugas penelitian dan pengembangan pertanian, perkebunan dan pangan	1	1	100

Tabel 5. 14
INDIKATOR KINERJA UTAMA FUNGSIONAL PENELITI (BIDANG EKONOMI DAN PEMBANGUNAN)

NO	Sub Kegiatan	Sasaran Sub Kegiatan	Indikator Sub Kegiatan	Triwulan ke-1		Capaian (%)
				Target	Realisasi	
1	Penelitian dan pengembangan Pertanian, Perkebunan dan Pangan	Meningkatnya kualitas penelitian pengembangan Bidang Ekonomi dan Pembangunan	Jumlah varietas unggul lokal yang terdaftar	0	0	0
		Meningkatnya kualitas dokumen penelitian dan pengembangan bidang ekonomi pembangunan	Jumlah dokumen sumber daya genetik	0	0	0

Tabel 5. 15
INDIKATOR KINERJA UTAMA FUNGSIONAL PENELITI (BIDANG INOVASI DAN TEKNOLOGI)

NO	Sub Kegiatan	Sasaran Sub Kegiatan	Indikator Sub Kegiatan	Triwulan ke-1		Capaian (%)
				Target	Realisasi	
1	Penelitian pengembangan dan perekayasaan di Bidang Teknologi dan Inovasi	Terkelolanya Data Kelitbangan dan Peraturan dengan Baik	Jumlah Data Kelitbangan dan Peraturan yang Terkelola dengan Baik	0	0	0
2		Terlaksananya Penelitian, Pengembangan, dan Perekayasaan di Bidang Teknologi dan Inovasi	Jumlah Dokumen Hasil Penelitian, Pengembangan, dan Perekayasaan di Bidang Teknologi dan Inovasi	0	0	0
3	Fasilitas Hak Kekayaan Intelektual Daerah	Terlaksananya Fasilitasi Hak Kekayaan Intelektual	Jumlah Laporan Pelaksanaan Fasilitasi Hak Kekayaan Intelektual	0	0	0

5.2 Capaian Kinerja

Berikut capaian Kinerja pada Program berdasarkan Indikator Kinerja Esselon III di lingkungan Bappeda Litbang Kabupaten Bengkulu Selatan selama Tahun Anggaran 202.6

Tabel 5. 16
INDIKATOR KINERJA UTAMA ESELON III (SEKRETARIS BAPPEDA LITBANG)

NO	Program dan Kegiatan	Sasaran Program dan Kegiatan	Indikator Program dan Kegiatan	Triwulan ke-1		Capaian (%)
				Target	Realisasi	
A	Program Penunjang Urusan Pemerintahan Daerah	Meningkatnya Akuntabilitas Kinerja Perangkat Daerah	Nilai AKIP Perangkat Daerah	0	0	0
1	Perencanaan, Penganggaran, dan Evaluasi Kinerja Perangkat Daerah	Optimalnya ketersediaan Dokumen Perencanaan, Penganggaran dan Evaluasi Kinerja Perangkat Daerah	Persentase ketersediaan Dokumen Perencanaan, Penganggaran dan Evaluasi Kinerja Perangkat Daerah	25	25	100
2	Administrasi Keuangan Perangkat Daerah	Optimalnya ketersediaan Administrasi Keuangan Perangkat Daerah	Persentase ketersediaan Administrasi Keuangan Perangkat Daerah	25	25	100
3	Administrasi Barang Milik Daerah Pada Perangkat Daerah	Optimalnya ketersediaan Administrasi BMD Perangkat Daerah	Persentase ketersediaan Administrasi BMD Perangkat Daerah	25	25	100
4	Administrasi Kepegawaian Perangkat Daerah	Optimalnya ketersediaan Administrasi Kepegawaian Perangkat Daerah	Persentase ketersediaan Administrasi Kepegawaian Perangkat Daerah	25	25	100
5	Administrasi Umum Perangkat Daerah	Optimalnya ketersediaan Administrasi Umum Perangkat Daerah	Persentase ketersediaan Administrasi Umum Perangkat Daerah	25	25	100
6	Pengadaan Barang Milik Daerah Penunjang Urusan Pemerintahan Daerah	Optimalnya Pengadaan BMD Penunjang Urusan Perangkat Daerah	Persentase Pengadaan BMD Penunjang Urusan Perangkat Daerah	25	25	100

7	Penyediaan Jasa Penunjang Urusan Pemerintahan Daerah	Optimalnya Penyediaan Jasa Penunjang Urusan Pemerintah Daerah	Persentase Penyediaan Jasa Penunjang Urusan Pemerintah Daerah	25	25	100
8	Pemeliharaan Barang Milik Daerah Penunjang Urusan Pemerintah Daerah	Optimalnya Pemeliharaan BMD Penunjang Urusan Pemerintah Daerah	Persentase Pemeliharaan BMD Penunjang Urusan Pemerintah Daerah	25	25	100

Tabel 5. 17
INDIKATOR KINERJA UTAMA ESELON III (KEPALA BIDANG PERENCANAAN, PENGENDALIAN DAN EVALUASI DAERAH)

NO	Program dan Kegiatan	Sasaran Program dan Kegiatan	Indikator Program dan Kegiatan	Triwulan ke-1		Capaian (%)
				Target	Realisasi	
A	Program Perencanaan, Pengendalian dan Evaluasi Pembangunan Daerah	Meningkatnya Kualitas Perencanaan Kinerja	Nilai Perencanaan Kinerja	0	0	0
1	Penyusunan Perencanaan dan Pendanaan	Meningkatnya Konsistensi Perencanaan dan Pendanaan Pembangunan Daerah	Persentase Konsistensi Perencanaan dan Pendanaan Pembangunan Daerah	0	0	0
2	Analisis Data dan Informasi Pemerintahan Daerah Bidang Perencanaan Pembangunan Daerah	Meningkatnya Kualitas Data dan Informasi Pemerintahan Daerah Bidang Perencanaan Pembangunan Daerah	Persentase Updating Data dan Informasi Pemerintahan Daerah Bidang Perencanaan Pembangunan Daerah	0	0	0
		Meningkatnya kualitas Pengendalian, Evaluasi dan Pelaporan	Nilai Pengukuran Kinerja	0	0	0
3	Pengendalian, Evaluasi dan Pelaporan Bidang Perencanaan Pembangunan Daerah	Meningkatnya kualitas Pengendalian, Evaluasi dan Pelaporan Bidang Perencanaan Pembangunan Daerah	Persentase Pencapaian Indikator Kinerja Daerah	0	0	0

	4	Implementasi Sistem Informasi Pemerintahan Daerah di Bidang Pembangunan Daerah	Optimalisasi Implementasi SIPD di Bidang Pembangunan Daerah	Persentase Implementasi SIPD di Bidang Pembangunan Daerah	0	0	0
--	---	--	---	---	---	---	---

Tabel 5. 18
INDIKATOR KINERJA UTAMA ESELON III (KEPALA BIDANG PEMERINTAHAN DAN PEMBANGUNAN MANUSIA)

NO	Program dan Kegiatan	Sasaran Program dan Kegiatan	Indikator Program dan Kegiatan	Triwulan ke-1		Capaian (%)
				Target	Realisasi	
A	Program kordinasi dan sinkronisasi perencanaan pembangunan	Meningkatnya Kualitas Perencanaan Pembangunan Daerah	Nilai Kualitas Perencanaan	0	0	0
1	Koordinasi Perencanaan Bidang Pemerintahan dan Pembangunan Manusia	Optimalisasi kesesuaian Program/Kegiatan /Sub Kegiatan pada DokRen (RPJMD-RKPD, Renstra-Renja, Renja-RKA) Bidang Pemerintahan dan Pembangunan Manusia	Persentase Konsistensi Program/Kegiatan/Sub Kegiatan pada Dokumen Perencanaan Bidang Pemerintahan dan Pembangunan Manusia	0	0	0

Tabel 5. 19
INDIKATOR KINERJA UTAMA ESELON III (KEPALA BIDANG PEREKONOMIAN, SDA DAN
INFRASTRUKTUR)

No	Program dan Kegiatan	Sasaran Program dan Kegiatan	Indikator Program dan Kegiatan	Triwulan ke-1		Capaian (%)
				Target	Realisasi	
1.	Koordinasi dan Sinkronisasi Perencanaan Pembangunan Daerah	Meningkatnya Kualitas Perencanaan Pembangunan Daerah	Nilai Kualitas Perencanaan	0	0	0
	Koordinasi Perencanaan Bidang Perekonomian dan SDA (Sumber Daya Alam)	Optimalisasi kesesuaian Program/Kegiatan/Sub Kegiatan pada DokRen (RPJMD-RKPD, Renstra-Renja, Renja-RKA) Bidang Perekonomian dan SDA	Persentase Konsistensi Program/Kegiatan/Sub Kegiatan pada Dokumen Perencanaan Bidang Perekonomian dan SDA	0	0	0
	Koordinasi Perencanaan Bidang Infrastruktur	Optimalisasi kesesuaian Program/Kegiatan/Sub Kegiatan pada DokRen (RPJMD-RKPD, Renstra-Renja, Renja-RKA) Bidang Infrastruktur	Persentase Konsistensi Program/Kegiatan/Sub Kegiatan pada Dokumen Perencanaan Bidang Infrastruktur	0	0	0

Tabel 5. 20
INDIKATOR KINERJA UTAMA ESELON III (KEPALA BIDANG PENELITIAN DAN
PENGEMBANGAN)

NO	Program dan Kegiatan	Sasaran Program dan Kegiatan	Indikator Program dan Kegiatan	Triwulan ke-1		Capaian (%)
				Target	Realisasi	
1	Program Penelitian dan Pengembangan Daerah	Meningkatnya pemanfaatan hasil kelitbangan dalam perencanaan pembangunan	Persentase rekomendasi kebijakan pembangunan daerah yang dijadikan sebagai landasan dalam implementasi pembangunan	0	0	Penilaian dilakukan pada triwulan IV
2	Pengendalian dan Pengembangan Bidang Penyelenggaraan Pemerintahan dan Pengkajian Peraturan	Meningkatnya Kualitas Penelitian dan Pengembangan Bidang Pemerintahan dan Pengkajian Peraturan	Persentase Penelitian Bidang Pemerintahan dan Pengkajian Peraturan yang dikembangkan	0	0	Penilaian dilakukan pada triwulan IV
3	Penelitian dan Pengembangan Bidang Sosial dan Kependudukan	Meningkatnya Kualitas Penelitian & Pengembangan Bidang Sosial dan Kependudukan	Persentase Penelitian Bidang Sosial dan Kependudukan yang dikembangkan	0	0	Penilaian dilakukan pada triwulan IV
4	Penelitian dan Pengembangan Bidang Ekonomi dan Pembangunan	Meningkatnya Kualitas Penelitian dan Pengembangan Bidang Ekonomi dan Pembangunan	Persentase Penelitian Bidang Ekonomi dan Pembangunan yang dikembangkan	0	0	Penilaian dilakukan pada triwulan IV
5	Pengembangan Inovasi dan Teknologi	Meningkatnya Inovasi dalam penyelenggaraan Pemerintah Daerah	Persentase Peningkatan Indeks Inovasi Daerah	0	0	Penilaian dilakukan pada triwulan IV
6	Program Riset dan Inovasi Daerah	Meningkatnya pemanfaatan inovasi daerah dalam pembangunan	Persentase produk inovasi yang dimanfaatkan	0	0	Penilaian dilakukan pada triwulan IV
7	Penelitian, Pengembangan, Pengkajian dan Penerapan	Optimalnya pelaksanaan penelitian, pengembangan, pengkajian dan pengembangan	Persentase pelaksanaan Penelitian, Pengembangan, Pengkajian dan Penerapan	0	0	Penilaian dilakukan pada triwulan IV
8	Invensi dan Inovasi	Optimalnya Invensi dan Inovasi Daerah	Persentase Pertumbuhan Inovasi setiap tahun	0	0	Penilaian dilakukan pada triwulan IV

5.3 Capaian Indikator Kinerja Utama

Capaian Indikator Kinerja Utama Bappeda Litbang Kabupaten Bengkulu Selatan tahun anggaran 2026, dapat dilihat pada table berikut :

Tabel 5. 21
INDIKATOR KINERJA UTAMA ESELON II (KEPALA PERANGKAT DAERAH)

NO	Tujuan Perangkat Daerah	Indikator Tujuan	Sasaran Perangkat Daerah	Indikator Sasaran	Triwulan ke-1		Capaian (%)
					Target	Realisasi	
1	Meningkatnya kualitas perencanaan pembangunan, riset dan inovasi daerah dengan dukungan tata kelola perangkat daerah yang akuntabel	Indeks Perencanaan Pembangunan	Terwujudnya Perencanaan Pembangunan Daerah Yang Berkualitas	Persentase Sinergi Dokumen Rencana Kerja Pembangunan Daerah dengan Rencana Kerja Pemerintah	0	0	Penilaian dilakukan pada triwulan IV
				Persentase Kualitas Perencanaan	0	0	Penilaian dilakukan pada triwulan IV
				Persentase Keterhubungan Perencanaan Pembangunan dengan Perencanaan Kinerja	0	0	Penilaian dilakukan pada triwulan IV
				Nilai Perencanaan Kinerja (SAKIP Daerah Komponen Perencanaan)	0	0	Penilaian dilakukan pada triwulan IV
				Nilai Pengukuran Kinerja (SAKIP Daerah Komponen Pengukuran)	0	0	Penilaian dilakukan pada triwulan IV
2			Meningkatnya peran riset dan inovasi dalam	Persentase Hasil Riset	0	0	Penilaian dilakukan pada triwulan IV

			mendukung pembangunan daerah	Indeks Inovasi Daerah	0	0	Penilaian dilakukan pada triwulan IV
			Meningkatnya tata kelola perangkat daerah yang akuntabel	Nilai AKIP Perangkat Daerah	0	0	Penilaian dilakukan pada triwulan IV

BAB VI

PERMASALAHAN DAN UPAYA PEMECAHAN MASALAH

6.1 Permasalahan

Pelaksanaan Perencanaan Pembangunan di Kabupaten Bengkulu Selatan Tahun 2026 dapat dikatakan berjalan secara baik, namun dalam perjalannya tidak terlepas dari beberapa permasalahan sebagai berikut :

1. Belum terbangunnya sistem informasi data pembangunan yang menyeluruh.
2. Belum optimalnya analisis usulan program dan kegiatan dengan SKPD sehingga masih terjadi ketidakselarasan sebagian output dan outcome yang dihasilkan.
3. Belum Optimalnya hasil riset sebagai dasar pengambilan kegiatan pembangunan.

6.2 Upaya Pemecahan Masalah

Dari beberapa permasalahan tersebut diatas, diupayakan solusi pemecahan masalah sebagai berikut :

1. Membangun sistem informasi data pembangunan yang menyeluruh.
2. Mengoptimalkan usulan program dan kegiatan SKPD sehingga hasil output dan outcome menjadi selaras.
3. Mengoptimalkan hasil riset sebagai dasar pengambilan kegiatan pembangunan.

BAB VII PENUTUP

Laporan Triwulan ke-1 ini merupakan basis data terhadap capaian kinerja yang dilaksanakan oleh Bappeda Litbang Kabupaten Bengkulu Selatan serta memuat informasi terkait lainnya yang berhubungan dengan pelaksanaan tugas pokok dan fungsi dalam kurun waktu Tahun Anggaran 2026.

Data yang tersaji dalam laporan ini kiranya dapat menjadi informasi penting bagi semua pihak yang menginginkan gambaran secara menyeluruh terhadap penyelenggaraan pelayanan Bappeda Litbang bagi masyarakat di Kabupaten Bengkulu Selatan serta menjadi bahan masukan dalam pengambilan kebijakan khususnya pembangunan dan Pengembangan.

Kepada semua pihak yang telah membantu dalam proses penyusunan Laporan ini, Kami mengucapkan terimakasih atas kerjasama yang baik selama ini, kiranya usaha yang telah dilakukan bersama akan memberikan manfaat bagi semua.

Laporan ini masih jauh dari kesempurnaan, untuk itu Kami sangat mengharapkan kritik dan saran yang membangun guna telaah bagi Kami demi perbaikan kedepannya. Semoga Laporan Triwulan ke-1 dapat memberikan manfaat bagi kita semua. Sekian dan terima kasih.

Kepala BAPPEDA LITBANG
Kabupaten Bengkulu Selatan



Fikri Aljauhary, S.STP., M.M.
NIP 198210012001121002

LAMPIRAN

REALISASI FISIK DAN KEUANGAN

EVALUASI TERHADAP HASIL RENJA-SKPD
BADAN PERENCANAAN PEMBANGUNAN DAERAH, PENELITIAN DAN PENGEMBANGAN KABUPATEN BENGKULU SELATAN
 Periode Pelaksanaan : Triwulan I Tahun 2026

Seluruh nilai pada kolom Rp dikalikan 1.000

No	Kode	Bidang Urusan/ Program/ Outcome/ Kegiatan/ Sub Kegiatan/ Kinerja	Indikator	Target RENSTRA pada Tahun 2029 (Akhir Periode RENSTRA)		Realisasi Capaian Kinerja RENSTRA sampai dengan RENJA-SKPD Tahun Lalu (Tahun 2025)		Target Kinerja dan Anggaran RENJA-SKPD Tahun berjalan (Tahun 2026) yang dievaluasi		Realisasi Kinerja Pada Triwulan								Realisasi Capaian Kinerja dan Anggaran RENJA-SKPD yang dievaluasi		Realisasi Kinerja dan Anggaran RENSTRA s/d tahun 2026 (Akhir Tahun Pelaksanaan RENJA-SKPD Tahun 2026)		Tingkat Capaian Kinerja Dan Realisasi Anggaran RENSTRA s/d tahun 2026 (%)		Unit SKPD Penanggungjawab	Ket
				6		7		8		9		10		11		12		13		14 = 7 + 13		15=14/6 x100%			
				K	Rp (x 1000)	K	Rp (x 1000)	K	Rp (x 1000)	K	Rp (x 1000)	K	Rp (x 1000)	K	Rp (x 1000)	K	Rp (x 1000)	K	Rp (x 1000)	K	Rp (x 1000)	K	%		
	5.01	PERENCANAAN		53.121.338	8.242.205	10.518.482	1.471.313									1.471.313	9.713.518	75,65	18,29						
	5.01.01	PROGRAM PENUNJANG URUSAN PEMERINTAHAN DAERAH KABUPATEN/KOTA		42.540.696	6.669.127	8.441.998	1.290.238									1.290.238	7.959.366	101,79	18,71	Badan Perencanaan Pembangunan Daerah, Penelitian dan Pengembangan					
		Meningkatnya Akuntabilitas Kinerja Perangkat Daerah	Nilai AKIP Perangkat Daerah (Nilai)	77	0	76.10										0	0	0,00							
	5.01.01.2.01	Perencanaan, Penganggaran, dan Evaluasi Kinerja Perangkat Daerah		550.828	63.650	89.000	20.270									20.270	83.920	48,72	15,24						
		Optimalnya ketersediaan Dokumen Perencanaan, Penganggaran dan Evaluasi Kinerja Perangkat Daerah																							
	5.01.01.2.01.0001	Penyusunan Dokumen Perencanaan Perangkat Daerah		277.705	38.084	55.000	11.359									11.359	49.444	100,00	17,80						
		Tersusunnya Dokumen Perencanaan Perangkat Daerah	Jumlah Dokumen Perencanaan Perangkat Daerah (Dokumen)	13	9	9	4									4	13	100,00							
	5.01.01.2.01.0007	Evaluasi Kinerja Perangkat Daerah		172.022	25.566	34.000	8.911									8.911	34.476	46,15	20,04						
		Terlaksananya Evaluasi Kinerja Perangkat Daerah	Jumlah Laporan Evaluasi Kinerja Perangkat Daerah (Laporan)	13	5	5	1									1	6	46,15							
	5.01.01.2.01.0009	Pelaksanaan Pengumpulan Data Statistik Sektorial Daerah		101.101	-	-	-									-	-	0,00	0,00						
		Terlaksananya Pengumpulan Data Statistik Sektorial Daerah	Jumlah Data Statistik Sektorial Daerah yang Telah Dikumpulkan dan Diperiksa Lingkup Perangkat Daerah (Data)	599	0	0	0									0	0	0,00							
	5.01.01.2.02	Administrasi Keuangan Perangkat Daerah		30.629.969	5.231.244	6.693.572	1.037.990									1.037.990	6.269.234	189,93	20,47						
		Optimalnya ketersediaan Administrasi Keuangan Perangkat Daerah																							
	5.01.01.2.02.0001	Penyediaan Gaji dan Tunjangan ASN		28.478.015	4.862.023	6.272.482	957.140									957.140	5.819.163	119,79	20,43						
		Tersedianya Gaji dan Tunjangan ASN	Jumlah Orang yang Menerima Gaji dan Tunjangan ASN (Orang/bulan)	672	616	616	189									189	805	119,79							
	5.01.01.2.02.0002	Penyediaan Administrasi Pelaksanaan Tugas ASN		2.064.400	357.280	403.800	80.700									80.700	437.980	50,00	21,22						
		Tersedianya Administrasi Pelaksanaan Tugas ASN	Jumlah Dokumen Hasil Penyediaan Administrasi Pelaksanaan Tugas ASN (Dokumen)	12	3	12	3									3	6	50,00							
	5.01.01.2.02.0005	Koordinasi dan Penyusunan Laporan Keuangan Akhir Tahun SKPD		87.554	11.941	17.290	150									150	12.091	400,00	13,81						
		Tersedianya Laporan Keuangan Akhir Tahun SKPD dan Laporan Hasil Koordinasi Penyusunan Laporan Keuangan Akhir Tahun SKPD	Jumlah Laporan Keuangan Akhir Tahun SKPD dan Laporan Hasil Koordinasi Penyusunan Laporan Keuangan Akhir Tahun SKPD (Laporan)	4	15	5	1									1	16	400,00							
	5.01.01.2.03	Administrasi Barang Milik Daerah pada Perangkat Daerah		75.833	10.102	14.974	100									100	10.202	360,00	13,45						
		Optimalnya ketersediaan Administrasi BMD Perangkat Daerah																							
	5.01.01.2.03.0006	Penatausahaan Barang Milik Daerah pada SKPD		75.833	10.102	14.974	100									100	10.202	360,00	13,45						
		Terlaksananya Penatausahaan Barang Milik Daerah pada SKPD	Jumlah Laporan Penatausahaan Barang Milik Daerah pada SKPD (Laporan)	5	15	5	3									3	18	360,00							
	5.01.01.2.05	Administrasi Kepegawaian Perangkat Daerah		524.198	52.581	104.355	29.410									29.410	81.991	27,78	15,64						

Seluruh nilai pada kolom Rp dikalikan 1.000

No	Kode	Bidang Urusan/ Program/ Outcome/ Kegiatan/ Sub Kegiatan/ Kinerja	Indikator	Target RENSTRA pada Tahun 2029 (Akhir Periode RENSTRA)		Realisasi Capaian Kinerja RENSTRA sampai dengan RENJA-SKPD Tahun Lalu (Tahun 2025)		Target Kinerja dan Anggaran RENJA-SKPD Tahun berjalan (Tahun 2026) yang dievaluasi		Realisasi Kinerja Pada Triwulan								Realisasi Capaian Kinerja dan Anggaran RENJA-SKPD yang dievaluasi		Realisasi Kinerja dan Anggaran RENSTRA s/d tahun 2026 (Akhir Tahun Pelaksanaan RENJA-SKPD Tahun 2026)		Tingkat Capaian Kinerja Dan Realisasi Anggaran RENSTRA s/d tahun 2026 (%)		Unit SKPD Penanggungjawab	Ket	
				6		7		8		9		10		11		12		13		14 = 7 + 13		15=14/6 x100%				
				K	Rp (x 1000)	K	Rp (x 1000)	K	Rp (x 1000)	K	Rp (x 1000)	K	Rp (x 1000)	K	Rp (x 1000)	K	Rp (x 1000)	K	Rp (x 1000)	K	Rp (x 1000)	K	%			
1	2	3	4	5	6		7		8		9		10		11		12		13		14 = 7 + 13		15=14/6 x100%		16	17
			Optimalnya ketersediaan Administrasi Kepegawaian Perangkat Daerah																							
	5.01.01.2.05.0001		Peningkatan Sarana dan Prasarana Disiplin Pegawai		101.002		-		-																	
			Tersedianya Unit Peningkatan Sarana dan Prasarana Disiplin Pegawai	Jumlah Unit Peningkatan Sarana dan Prasarana Disiplin Pegawai (Unit)	2	0	0	0	0								0	0			0,00	0,00				
	5.01.01.2.05.0003		Pendataan dan Pengolahan Administrasi Kepegawaian		60.641		20.938		12.000								11.410			32.348	33,33	53,34				
			Terlaksananya Pendataan dan Pengolahan Administrasi Kepegawaian	Jumlah Dokumen Pendataan dan Pengolahan Administrasi Kepegawaian (Dokumen)	12	3	3	1									1			4	33,33					
	5.01.01.2.05.0009		Pendidikan dan Pelatihan Pegawai Berdasarkan Tugas dan Fungsi		362.555		31.643		92.355								18.000			49.643	50,00	13,69				
			Terlaksananya Pendidikan dan Pelatihan Pegawai Berdasarkan Tugas dan Fungsi	Jumlah Pegawai Berdasarkan Tugas dan Fungsi yang Mengikuti Pendidikan dan Pelatihan (Orang)	10	2	9	3									3			5	50,00					
	5.01.01.2.06		Administrasi Umum Perangkat Daerah		3.120.086		507.426		663.432								68.801			576.227	115,80	18,47				
			Optimalnya ketersediaan Administrasi Umum Perangkat Daerah																							
	5.01.01.2.06.0001		Penyediaan Komponen Instalasi Listrik/Penerangan Bangunan Kantor		99.289		13.111		19.697											13.111	91,67	13,21				
			Tersedianya Komponen Instalasi Listrik/Penerangan Bangunan Kantor	Jumlah Paket Komponen Instalasi Listrik/Penerangan Bangunan Kantor yang Disediakan (Paket)	12	11	12	0									0			11	91,67					
	5.01.01.2.06.0002		Penyediaan Peralatan dan Perlengkapan Kantor		259.559		56.165		55.234											56.165	86,67	21,64				
			Tersedianya Peralatan dan Perlengkapan Kantor	Jumlah Paket Peralatan dan Perlengkapan Kantor yang Disediakan (Paket)	15	13	18	0									0			13	86,67					
	5.01.01.2.06.0004		Penyediaan Bahan Logistik Kantor		469.668		91.535		93.841											91.535	100,00	19,49				
			Tersedianya Bahan Logistik Kantor	Jumlah Paket Bahan Logistik Kantor yang Disediakan (Paket)	65	65	24	0									0			65	100,00					
	5.01.01.2.06.0005		Penyediaan Barang Cetak dan Penggandaan		156.631		26.695		40.000											26.695	100,00	17,04				
			Tersedianya Barang Cetak dan Penggandaan	Jumlah Paket Barang Cetak dan Penggandaan yang Disediakan (Paket)	10	10	3	0									0			10	100,00					
	5.01.01.2.06.0006		Penyediaan Bahan Bacaan dan Peraturan Perundang-undangan		454.905		65.650		122.000								7.385			73.035	73,38	16,06				
			Tersedianya Bahan Bacaan dan Peraturan Perundang-undangan	Jumlah Dokumen Bahan Bacaan dan Peraturan Perundang-undangan yang Disediakan (Dokumen)	13900	6.600	14400	3.600									3.600			10.200	73,38					
	5.01.01.2.06.0009		Penyelenggaraan Rapat Koordinasi dan Konsultasi SKPD		1.680.034		254.269		332.660								61.416			315.685	243,06	18,79				
			Terlaksananya Penyelenggaraan Rapat Koordinasi dan Konsultasi SKPD (Laporan)	Jumlah Laporan Penyelenggaraan Rapat Koordinasi dan Konsultasi SKPD (Laporan)	72	155	110	20									20			175	243,06					
	5.01.01.2.07		Pengadaan Barang Milik Daerah Penunjang Urusan Pemerintah Daerah		3.836.898		250.336		327.352											250.336	25,00	6,52				
			Optimalnya Pengadaan BMD Penunjang Urusan Perangkat Daerah																							
	5.01.01.2.07.0001		Pengadaan Kendaraan Perorangan Dinas atau Kendaraan Dinas Jabatan		2.013.026		-		273.538											-	0,00	0,00				
			Tersedianya Kendaraan Perorangan Dinas atau Kendaraan Dinas Jabatan	Jumlah Unit Kendaraan Perorangan Dinas atau Kendaraan Dinas Jabatan yang Disediakan (Unit)	1	0	2	0									0			0	0,00					

No	Kode	Bidang Urusan/ Program/ Outcome/ Kegiatan/ Sub Kegiatan/ Kinerja	Indikator	Target RENSTRA pada Tahun 2029 (Akhir Periode RENSTRA)		Realisasi Capaian Kinerja RENSTRA sampai dengan RENJA-SKPD Tahun Lalu (Tahun 2025)		Target Kinerja dan Anggaran RENJA-SKPD Tahun berjalan (Tahun 2026) yang dievaluasi		Realisasi Kinerja Pada Triwulan								Realisasi Capaian Kinerja dan Anggaran RENJA-SKPD yang dievaluasi		Realisasi Kinerja dan Anggaran RENSTRA s/d tahun 2026 (Akhir Tahun Pelaksanaan RENJA-SKPD Tahun 2026)		Tingkat Capaian Kinerja Dan Realisasi Anggaran RENSTRA s/d tahun 2026 (%)		Unit SKPD Penanggungjawab	Ket	
				6		7		8		9		10		11		12		13		14 = 7 + 13		15=14/6 x100%				
				K	Rp (x 1000)	K	Rp (x 1000)	K	Rp (x 1000)	K	Rp (x 1000)	K	Rp (x 1000)	K	Rp (x 1000)	K	Rp (x 1000)	K	Rp (x 1000)	K	Rp (x 1000)	K	%			
1	2	3	4	5	6		7		8		9		10		11		12		13		14 = 7 + 13		15=14/6 x100%		16	17
		5.01.01.2.07.0009	Pengadaan Gedung Kantor atau Bangunan Lainnya			1.000.000		-		-									-		-	0,00	0,00			
			Tersedianya Gedung Kantor atau Bangunan Lainnya	Jumlah Unit Gedung Kantor atau Bangunan Lainnya yang Disediakan (Unit)	1		0		0		0							0		0		0,00				
		5.01.01.2.07.0010	Pengadaan Sarana dan Prasarana Gedung Kantor atau Bangunan Lainnya			823.872		250.336		53.814										-		250.336	75,00	30,39		
			Tersedianya Sarana dan Prasarana Gedung Kantor atau Bangunan Lainnya	Jumlah Unit Sarana dan Prasarana Gedung Kantor atau Bangunan Lainnya yang Disediakan (Unit)	8		6		3		0							0		6		75,00				
		5.01.01.2.08	Penyediaan Jasa Penunjang Urusan Pemerintahan Daerah			2.013.144		165.852		244.803										24.540		190.392	62,50	9,46		
			Optimalnya Penyediaan Jasa Penunjang Urusan Pemerintah Daerah																							
		5.01.01.2.08.0002	Penyediaan Jasa Komunikasi, Sumber Daya Air dan Listrik			1.527.144		165.852		244.803										24.540		190.392	125,00	12,47		
			Tersedianya Jasa Komunikasi, Sumber Daya Air dan Listrik	Jumlah Laporan Penyediaan Jasa Komunikasi, Sumber Daya Air dan Listrik yang Disediakan (Laporan)	12		12		12		3							3		15		125,00				
		5.01.01.2.08.0003	Penyediaan Jasa Peralatan dan Perlengkapan Kantor			-		-		-										-		-	0,00	0,00		
			Tersedianya Jasa Peralatan dan Perlengkapan Kantor	Jumlah Laporan Penyediaan Jasa Peralatan dan Perlengkapan Kantor yang Disediakan (Laporan)			0		4		0							0		0		0,00				
		5.01.01.2.08.0004	Penyediaan Jasa Pelayanan Umum Kantor			486.000		-		-										-		-	0,00	0,00		
			Tersedianya Jasa Pelayanan Umum Kantor	Jumlah Laporan Penyediaan Jasa Pelayanan Umum Kantor yang Disediakan (Laporan)	12		0		0		0							0		0		0,00				
		5.01.01.2.09	Pemeliharaan Barang Milik Daerah Penunjang Urusan Pemerintahan Daerah			1.789.741		387.936		304.511										109.127		497.063	129,67	27,77		
			Optimalnya Pemeliharaan BMD Penunjang Urusan Pemerintah Daerah																							
		5.01.01.2.09.0001	Penyediaan Jasa Pemeliharaan, Biaya Pemeliharaan, dan Pajak Kendaraan Perorangan Dinas atau Kendaraan Dinas Jabatan			1.276.373		253.610		252.421										109.127		362.737	152,17	28,42		
			Tersedianya Jasa Pemeliharaan, Biaya Pemeliharaan dan Pajak Kendaraan Perorangan Dinas atau Kendaraan Dinas Jabatan	Jumlah Kendaraan Perorangan Dinas atau Kendaraan Dinas Jabatan yang Dipelihara dan dibayarkan Pajaknya (Unit)	23		23		24		12							12		35		152,17				
		5.01.01.2.09.0009	Pemeliharaan/Rehabilitasi Gedung Kantor dan Bangunan Lainnya			369.038		85.176		28.320										-		85.176	100,00	23,08		
			Terlaksananya Pemeliharaan/Rehabilitasi Gedung Kantor dan Bangunan Lainnya	Jumlah Gedung Kantor dan Bangunan Lainnya yang Dipelihara/Direhabilitasi (Unit)	2		2		1		0							0		2		100,00				
		5.01.01.2.09.0010	Pemeliharaan/Rehabilitasi Sarana dan Prasarana Gedung Kantor atau Bangunan Lainnya			144.330		49.150		23.770										-		49.150	136,84	34,05		
			Terlaksananya Pemeliharaan/Rehabilitasi Sarana dan Prasarana Gedung Kantor atau Bangunan Lainnya	Jumlah Sarana dan Prasarana Gedung Kantor atau Bangunan Lainnya yang Dipelihara/Direhabilitasi (Unit)	38		52		20		0							0		52		136,84				
		5.01.02	PROGRAM PERENCANAAN, PENGENDALIAN DAN EVALUASI PEMBANGUNAN DAERAH			4.009.898		595.180		644.000										102.230		697.410	86,42	17,39	Badan Perencanaan Pembangunan Daerah, Penelitian dan Pengembangan	
			Meningkatnya Kualitas Perencanaan Pembangunan Daerah	Persentase Keselarasan RPJMD dengan RKPDP (Persentase)	100		0		100									0		0		0,00				

Seluruh nilai pada kolom Rp dikalikan 1.000

No	Kode	Bidang Urusan/ Program/ Outcome/ Kegiatan/ Sub Kegiatan/ Kinerja	Indikator	Target RENSTRA pada Tahun 2029 (Akhir Periode RENSTRA)		Realisasi Capaian Kinerja RENSTRA sampai dengan RENJA-SKPD Tahun Lalu (Tahun 2025)		Target Kinerja dan Anggaran RENJA-SKPD Tahun berjalan (Tahun 2026) yang dievaluasi		Realisasi Kinerja Pada Triwulan								Realisasi Capaian Kinerja dan Anggaran RENJA-SKPD yang dievaluasi		Realisasi Kinerja dan Anggaran RENSTRA s/d tahun 2026 (Akhir Tahun Pelaksanaan RENJA-SKPD Tahun 2026)		Tingkat Capaian Kinerja Dan Realisasi Anggaran RENSTRA s/d tahun 2026 (%)		Unit SKPD Penanggungjawab	Ket
				K	Rp (x 1000)	K	Rp (x 1000)	K	Rp (x 1000)	I		II		III		IV		K	Rp (x 1000)	K	Rp (x 1000)	K	%		
										K	Rp (x 1000)	K	Rp (x 1000)	K	Rp (x 1000)	K	Rp (x 1000)								
1	2	3	4	5	6	7	8	9	10	11	12	13	14 = 7 + 13		15=14/6 x100%		16	17							
				Persentase Keselarasan RPJMD dengan Renstra PD (Persentase)	100		0		100								0		0		0,00				
				Persentase program prioritas nasional yang di dukung program daerah (%)	100		0		100								0		0		0,00				
		5.01.02.2.01	Penyusunan Perencanaan dan Pendanaan			2.197.093		319.829		285.000		53.221						53.221		373.051	116,67	16,98			
			Meningkatnya kualitas perencanaan kinerja																						
		5.01.02.2.01.0002	Koordinasi Penelaahan Dokumen Perencanaan Pembangunan Daerah dengan Dokumen Kebijakan Lainnya			480.357		-		-		-						-		-	0,00	0,00			
			Sinkronnya Dokumen Perencanaan Pembangunan Daerah dengan Dokumen Kebijakan Lain	Jumlah Telaahan Dokumen Perencanaan Pembangunan Daerah (Dokumen)	4		0		0		0						0		0		0,00				
		5.01.02.2.01.0005	Pelaksanaan Musrenbang Kabupaten/Kota			454.712		65.259		95.000		24.132						24.132		89.391	200,00	19,66			
			Terlaksananya Musrenbang Kabupaten/Kota	Jumlah Berita Acara Musrenbang Kabupaten/Kota (Berita Acara)	1		1		12		1						1		2		200,00				
		5.01.02.2.01.0007	Koordinasi Penyusunan dan Penetapan Dokumen Perencanaan Pembangunan Daerah Kabupaten/Kota			1.262.024		254.570		190.000		29.089						29.089		283.659	150,00	22,48			
			Ditetapkan Dokumen Perencanaan Pembangunan Daerah Kabupaten/Kota	Jumlah Dokumen Perencanaan Pembangunan Daerah Kabupaten/Kota yang Ditetapkan (RPJPD/RPJMD/RKPD) (Dokumen)	2		3		2		0						0		3		150,00				
		5.01.02.2.02	Analisis Data dan Informasi Pemerintahan Daerah Bidang Perencanaan Pembangunan Daerah			706.063		93.279		140.000		6.798						6.798		100.077	37,33	14,17			
			Meningkatnya Kualitas Data dan Informasi Pemerintahan Daerah Bidang Perencanaan Pembangunan Daerah																						
		5.01.02.2.02.0001	Analisis Data dan Informasi Perencanaan Pembangunan Daerah			151.502		-		-		-						-		-	0,00	0,00			
			Terinputnya Analisis Data dan Informasi untuk Perencanaan Pembangunan Daerah	Jumlah Dokumen Hasil Analisis Data untuk Penyusunan Kebijakan Perencanaan Pembangunan Daerah (Semua Perencanaan Pembangunan Daerah) (Dokumen)	1		0		0		0						0		0		0,00				
		5.01.02.2.02.0002	Pembinaan dan Pemanfaatan Data dan Informasi Perencanaan Pembangunan Perangkat Daerah			378.009		93.279		140.000		6.798						6.798		100.077	112,00	26,47			
			Terbinanya Sumber Daya Manusia Perangkat Daerah dalam Pemanfaatan Data dan Informasi Perencanaan Pembangunan	Jumlah Orang yang Dibina dalam Pemanfaatan Data dan Informasi (Orang)	250		200		250		80						80		280		112,00				
		5.01.02.2.02.0003	Penyusunan Profil Pembangunan Daerah Kabupaten/Kota			176.552		-		-		-						-		-	0,00	0,00			
			Tersusunnya Dokumen Profil Pembangunan Daerah Kabupaten/Kota	Jumlah Buku Profil Pembangunan Daerah yang Diterbitkan (Buku)	1		0		0		0						0		0		0,00				
		5.01.02.2.03	Pengendalian, Evaluasi dan Pelaporan Bidang Perencanaan Pembangunan Daerah			781.358		95.604		155.000		21.171						21.171		116.776	158,33	14,95			
			Meningkatnya kualitas Pengendalian, Evaluasi dan Pelaporan Bidang Perencanaan Pembangunan Daerah																						
		5.01.02.2.03.0001	Koordinasi Pengendalian Perencanaan dan Pelaksanaan Pembangunan Daerah di Kabupaten/Kota			352.804		43.660		85.000		7.444						7.444		51.104	75,00	14,49			

Seluruh nilai pada kolom Rp dikalikan 1.000

No	Kode	Bidang Urusan/ Program/ Outcome/ Kegiatan/ Sub Kegiatan/ Kinerja	Indikator	Target RENSTRA pada Tahun 2029 (Akhir Periode RENSTRA)		Realisasi Capaian Kinerja RENSTRA sampai dengan RENJA-SKPD Tahun Lalu (Tahun 2025)		Target Kinerja dan Anggaran RENJA-SKPD Tahun berjalan (Tahun 2026) yang dievaluasi		Realisasi Kinerja Pada Triwulan								Realisasi Capaian Kinerja dan Anggaran RENJA-SKPD yang dievaluasi		Realisasi Kinerja dan Anggaran RENSTRA s/d tahun 2026 (Akhir Tahun Pelaksanaan RENJA-SKPD Tahun 2026)		Tingkat Capaian Kinerja Dan Realisasi Anggaran RENSTRA s/d tahun 2026 (%)		Unit SKPD Penanggungjawab	Ket		
				6		7		8		9		10		11		12		13		14 = 7 + 13		15=14/6 x100%					
				K	Rp (x 1000)	K	Rp (x 1000)	K	Rp (x 1000)	K	Rp (x 1000)	K	Rp (x 1000)	K	Rp (x 1000)	K	Rp (x 1000)	K	Rp (x 1000)	K	Rp (x 1000)	K	%				
1	2	3	4	5		6		7		8		9		10		11		12		13		14 = 7 + 13		15=14/6 x100%		16	17
			Terlaksananya Pengendalian Pelaksanaan Pembangunan Daerah di Kabupaten/Kota	Jumlah Laporan Hasil Pengendalian Pelaksanaan Pembangunan (Laporan)	4		2		1		1							1		3		75,00					
		5.01.02.2.03.0002	Pengendalian Pelaksanaan Kerja Sama Daerah			126.152		-		-										-		0,00	0,00				
			Terkendalnya Pelaksanaan Kerja Sama Daerah	Jumlah Kerja Sama Daerah yang Dikoordinasikan Pelaksanaannya (Kerja Sama)	1		0		0		0							0		0		0,00					
		5.01.02.2.03.0003	Monitoring, Evaluasi dan Penyusunan Laporan Berkala Pelaksanaan Pembangunan Daerah			302.403		51.944		70.000		13.728							13.728		65.672	400,00	21,72				
			Tersusunnya Laporan Hasil Monitoring dan Evaluasi Berkala Pelaksanaan Pembangunan Daerah	Jumlah Laporan Hasil Evaluasi Kinerja Pembangunan Daerah (Laporan)	1		4		4		0							0		4		400,00					
		5.01.02.2.04	Implementasi Sistem Informasi Pemerintahan Daerah di Bidang Pembangunan Daerah			325.384		86.467		64.000		21.040							21.040		107.507	33,33	33,04				
			Optimalisasi Implementasi SIPD di Bidang Pembangunan Daerah																								
		5.01.02.2.04.0001	Pengelolaan Data dalam Sistem Informasi Pemerintahan Daerah di Bidang Pembangunan Daerah			121.483		86.467		64.000		21.040							21.040		107.507	100,00	88,50				
			Terlaksananya Pengelolaan Data dalam Sistem Informasi Pemerintahan Daerah di Bidang Pembangunan Daerah	Jumlah Data dalam Sistem Informasi Pemerintahan Daerah di Bidang Pembangunan Daerah yang Dikelola (Dokumen)	1		1		1		0							0		1		100,00					
		5.01.02.2.04.0002	Penerapan Sistem Informasi Pemerintahan Daerah di Bidang Pembangunan Daerah			101.403		-		-		-								-		0,00	0,00				
			Terlaksananya Penerapan Sistem Informasi Pemerintahan Daerah di Bidang Pembangunan Daerah	Jumlah Dokumen Hasil Penerapan Sistem Informasi Pemerintahan Daerah di Bidang Pembangunan Daerah (Dokumen)	1		0		0		0							0		0		0,00					
		5.01.02.2.04.0003	Pembinaan Sistem Informasi Pemerintahan Daerah di Bidang Pembangunan Daerah Pemerintah Kabupaten/Kota			102.498		-		-		-								-		0,00	0,00				
			Terlaksananya Pembinaan Sistem Informasi Pemerintahan Daerah di Bidang Pembangunan Daerah Pemerintah Kabupaten/Kota	Jumlah Dokumen Hasil Pembinaan Sistem Informasi Pemerintahan Daerah di Bidang Pembangunan Daerah Pemerintah Kabupaten/Kota (Dokumen)	1		0		0		0							0		0		0,00					
		5.01.03	PROGRAM KOORDINASI DAN SINKRONISASI PERENCANAAN PEMBANGUNAN DAERAH			6.570.744		977.897		1.432.484		78.845						78.845		1.056.742	35,83	16,08			Badan Perencanaan Pembangunan Daerah, Penelitian dan Pengembangan		
			Meningkatnya Kualitas Perencanaan Pembangunan Daerah Bidang Perekonomian, SDA dan Infrastruktur	Persentase Keselarasan RKPD dengan Renja PD pada Bidang Infrastruktur dan Wilayah (Persentase)	100		0		100									0		0		0,00					
				Persentase Keselarasan RKPD dengan Renja PD pada Bidang Perekonomian dan SDA (Persentase)	100		0		100									0		0		0,00					
		5.01.03.2.02	Koordinasi Perencanaan Bidang Perekonomian dan SDA (Sumber Daya Alam)			1.911.423		261.473		459.484		23.916							23.916		285.390	34,29	14,93				
			Optimalisasi kesesuaian Program/Kegiatan/Sub Kegiatan pada DokRen (RPJMD-RKPD, Renstra-Renja, Renja-RKA) Bidang Perekonomian dan SDA																								
		5.01.03.2.02.0001	Koordinasi Penyusunan Dokumen Perencanaan Pembangunan Daerah Bidang Perekonomian (RPJPD, RPJMD dan RKPD)			252.502		-		130.000		9.549							9.549		9.549	0,00	3,78				

Seluruh nilai pada kolom Rp dikalikan 1.000

No	Kode	Bidang Urusan/ Program/ Outcome/ Kegiatan/ Sub Kegiatan/ Kinerja	Indikator	Target RENSTRA pada Tahun 2029 (Akhir Periode RENSTRA)		Realisasi Capaian Kinerja RENSTRA sampai dengan RENJA-SKPD Tahun Lalu (Tahun 2025)		Target Kinerja dan Anggaran RENJA-SKPD Tahun berjalan (Tahun 2026) yang dievaluasi		Realisasi Kinerja Pada Triwulan								Realisasi Capaian Kinerja dan Anggaran RENJA-SKPD yang dievaluasi		Realisasi Kinerja dan Anggaran RENSTRA s/d tahun 2026 (Akhir Tahun Pelaksanaan RENJA-SKPD Tahun 2026)		Tingkat Capaian Kinerja Dan Realisasi Anggaran RENSTRA s/d tahun 2026 (%)		Unit SKPD Penanggungjawab	Ket	
				6		7		8		9		10		11		12		13		14 = 7 + 13		15=14/6 x100%				
				K	Rp (x 1000)	K	Rp (x 1000)	K	Rp (x 1000)	K	Rp (x 1000)	K	Rp (x 1000)	K	Rp (x 1000)	K	Rp (x 1000)	K	Rp (x 1000)	K	Rp (x 1000)	K	%			
1	2	3	4	5	6		7		8		9		10		11		12		13		14 = 7 + 13		15=14/6 x100%		16	17
			Terkordinirnya Penyusunan Dokumen Perencanaan Pembangunan Daerah Bidang Perekonomian (RPJPD, RPJMD dan RKPd)	Jumlah Dokumen Perencanaan Pembangunan Daerah Bidang Perekonomian yang Dikoordinir Penyusunannya (RPJPD, RPJMD dan RKPd) (Dokumen)	0		0		1		0							0		0		0,00				
		5.01.03.2.02.0002	Asistensi Penyusunan Dokumen Perencanaan Pembangunan Perangkat Daerah Bidang Perekonomian			152.102		68.488		95.000									-		68.488	20,00	45,03			
			Terlaksananya Asistensi Penyusunan Dokumen Perencanaan Pembangunan Perangkat Daerah Bidang Perekonomian	Jumlah Laporan Hasil Asistensi Penyusunan Dokumen Perencanaan Pembangunan Perangkat Daerah Bidang Perekonomian (Laporan)	5		1		1		0							0		1		20,00				
		5.01.03.2.02.0003	Pelaksanaan Monitoring dan Evaluasi Penyusunan Dokumen Perencanaan Pembangunan Perangkat Daerah Bidang Perekonomian			167.132		15.928		55.000									3.075		19.003	80,00	11,37			
			Terlaksananya Monitoring dan Evaluasi Penyusunan Dokumen Perencanaan Pembangunan Perangkat Daerah Bidang Perekonomian	Jumlah Laporan Hasil Pelaksanaan Monitoring dan Evaluasi Penyusunan Dokumen Perencanaan Pembangunan Perangkat Daerah Bidang Perekonomian (Laporan)	5		4		1		0							0		4		80,00				
		5.01.03.2.02.0004	Koordinasi Pelaksanaan Sinergitas dan Harmonisasi Perencanaan Pembangunan Daerah Bidang Perekonomian			101.101		-		-									-		-	0,00	0,00			
			Sinkronnya Renstra/Renja dengan RKPd/RPJMD pada Bidang Perekonomian	Jumlah Laporan Hasil Sinkronisasi Renstra/Renja dengan RKPd/RPJMD pada Bidang Perekonomian (Laporan)	5		0		0		0							0		0		0,00				
		5.01.03.2.02.0005	Koordinasi Penyusunan Dokumen Perencanaan Pembangunan Daerah Bidang SDA (RPJPD, RPJMD dan RKPd)			151.507		-		-									-		-	0,00	0,00			
			Terkordinirnya Penyusunan Dokumen Perencanaan Pembangunan Daerah Bidang SDA (RPJPD, RPJMD dan RKPd)	Jumlah Dokumen Perencanaan Pembangunan Daerah Bidang SDA yang Dikoordinir Penyusunannya (RPJPD, RPJMD dan RKPd) (Dokumen)	5		0		0		0							0		0		0,00				
		5.01.03.2.02.0006	Asistensi Penyusunan Dokumen Perencanaan Pembangunan Perangkat Daerah Bidang SDA			374.495		101.344		70.000									6.678		108.021	40,00	28,84			
			Terlaksananya Asistensi Penyusunan Dokumen Perencanaan Pembangunan Perangkat Daerah Bidang SDA	Jumlah Laporan Hasil Asistensi Penyusunan Dokumen Perencanaan Pembangunan Perangkat Daerah Bidang SDA (Laporan)	5		2		1		0							0		2		40,00				
		5.01.03.2.02.0007	Pelaksanaan Monitoring dan Evaluasi Penyusunan Dokumen Perencanaan Pembangunan Perangkat Daerah Bidang SDA			454.705		19.418		24.484									1.050		20.468	80,00	4,50			
			Terlaksananya Monitoring dan Evaluasi Penyusunan Dokumen Perencanaan Pembangunan Perangkat Daerah Bidang SDA	Jumlah Laporan Hasil Pelaksanaan Monitoring dan Evaluasi Penyusunan Dokumen Perencanaan Pembangunan Perangkat Daerah Bidang SDA (Laporan)	5		4		1		0							0		4		80,00				
		5.01.03.2.02.0008	Koordinasi Pelaksanaan Sinergitas dan Harmonisasi Perencanaan Pembangunan Daerah Bidang SDA			257.880		56.297		85.000									3.565		59.862	20,00	23,21			
			Sinkronnya Renstra/Renja dengan RKPd/RPJMD pada Bidang SDA	Jumlah Laporan Hasil Sinkronisasi Renstra/Renja dengan RKPd/RPJMD pada Bidang SDA (Laporan)	5		1		1		0							0		1		20,00				
		5.01.03.2.03	Koordinasi Perencanaan Bidang Infrastruktur dan Kewilayahan			1.371.527		352.343		305.000									10.420		362.763	37,50	26,45			

Seluruh nilai pada kolom Rp dikalikan 1.000

No	Kode	Bidang Urusan/ Program/ Outcome/ Kegiatan/ Sub Kegiatan/ Kinerja	Indikator	Target RENSTRA pada Tahun 2029 (Akhir Periode RENSTRA)		Realisasi Capaian Kinerja RENSTRA sampai dengan RENJA-SKPD Tahun Lalu (Tahun 2025)		Target Kinerja dan Anggaran RENJA-SKPD Tahun berjalan (Tahun 2026) yang dievaluasi		Realisasi Kinerja Pada Triwulan								Realisasi Capaian Kinerja dan Anggaran RENJA-SKPD yang dievaluasi		Realisasi Kinerja dan Anggaran RENSTRA s/d tahun 2026 (Akhir Tahun Pelaksanaan RENJA-SKPD Tahun 2026)		Tingkat Capaian Kinerja Dan Realisasi Anggaran RENSTRA s/d tahun 2026 (%)		Unit SKPD Penanggungjawab	Ket		
				6		7		8		9		10		11		12		13		14 = 7 + 13		15=14/6 x100%					
				K	Rp (x 1000)	K	Rp (x 1000)	K	Rp (x 1000)	K	Rp (x 1000)	K	Rp (x 1000)	K	Rp (x 1000)	K	Rp (x 1000)	K	Rp (x 1000)	K	Rp (x 1000)	K	%				
1	2	3	4	5		6		7		8		9		10		11		12		13		14 = 7 + 13		15=14/6 x100%		16	17
		Optimalisasi kesesuaian Program/Kegiatan/Sub Kegiatan pada DokRen (RPJMD-RKPD, Renstra-Renja, Renja-RKA) Bidang Infrastruktur																									
		5.01.03.2.03.0001	Koordinasi Penyusunan Dokumen Perencanaan Pembangunan Daerah Bidang Infrastruktur (RPJPD, RPJMD dan RKPD)		177.152		-		-										-		-	0,00	0,00				
			Terkordinirnya Penyusunan Dokumen Perencanaan Pembangunan Daerah Bidang Infrastruktur (RPJPD, RPJMD dan RKPD)	Jumlah Dokumen Perencanaan Pembangunan Daerah Bidang Infrastruktur yang Dikoordinir Penyusunannya (RPJPD, RPJMD dan RKPD) (Dokumen)	4	0	0	0	0									0		0		0,00					
		5.01.03.2.03.0002	Asistensi Penyusunan Dokumen Perencanaan Pembangunan Perangkat Daerah Bidang Infrastruktur		303.303		184.816		100.000									1.800			186.616	25,00	61,53				
			Terlaksananya Asistensi Penyusunan Dokumen Perencanaan Pembangunan Perangkat Daerah Bidang Infrastruktur	Jumlah Laporan Hasil Asistensi Penyusunan Dokumen Perencanaan Pembangunan Perangkat Daerah Bidang Infrastruktur (Laporan)	4	1	1	0										0		1		25,00					
		5.01.03.2.03.0003	Pelaksanaan Monitoring dan Evaluasi Penyusunan Dokumen Perencanaan Pembangunan Perangkat Daerah Bidang Infrastruktur		161.320		14.044		35.000									1.900			15.944	100,00	9,88				
			Terlaksananya Monitoring dan Evaluasi Penyusunan Dokumen Perencanaan Pembangunan Perangkat Daerah Bidang Infrastruktur	Jumlah Laporan Hasil Pelaksanaan Monitoring dan Evaluasi Penyusunan Dokumen Perencanaan Pembangunan Perangkat Daerah Bidang Infrastruktur (Laporan)	4	4	1	0										0		4		100,00					
		5.01.03.2.03.0004	Koordinasi Pelaksanaan Sinergitas dan Harmonisasi Perencanaan Pembangunan Daerah Bidang Infrastruktur		729.752		153.483		170.000									6.720			160.203	25,00	21,95				
			Sinkronnya Renstra/Renja dengan RKPD/RPJMD pada Bidang Infrastruktur	Jumlah Laporan Hasil Sinkronisasi Renstra/Renja dengan RKPD/RPJMD pada Bidang Infrastruktur (Laporan)	4	1	1	0										0		1		25,00					
			Meningkatnya Kualitas Perencanaan Pembangunan Daerah Bidang Pemerintahan dan Pembangunan Manusia	Persentase Keselarasan RKPD dengan Renja PD pada Bidang Pemerintahan dan Pembangunan Manusia (Persentase)	100	0	100											0		0		0,00					
		5.01.03.2.01	Koordinasi Perencanaan Bidang Pemerintahan dan Pembangunan Manusia		3.287.794		364.081		668.000									44.509			408.590	36,35	12,43				
			Optimalisasi kesesuaian Program/Kegiatan/Sub Kegiatan pada DokRen (RPJMD-RKPD, Renstra-Renja, Renja-RKA) Bidang Pemerintahan dan Pembangunan Manusia																								
		5.01.03.2.01.0001	Koordinasi Penyusunan Dokumen Perencanaan Pembangunan Daerah Bidang Pemerintahan (RPJPD, RPJMD dan RKPD)		151.605		-		-												-	0,00	0,00				
			Tersusunnya Dokumen Perencanaan Pembangunan Daerah Bidang Pemerintahan (RPJPD, RPJMD dan RKPD)	Jumlah Dokumen Perencanaan Pembangunan Daerah Bidang Pemerintahan yang Dikoordinir Penyusunannya (RPJPD, RPJMD dan RKPD) (Dokumen)	19	0	0	0										0		0		0,00					
		5.01.03.2.01.0002	Asistensi Penyusunan Dokumen Perencanaan Pembangunan Perangkat Daerah Bidang Pemerintahan		151.605		-		-												-	0,00	0,00				
			Terlaksananya Asistensi Penyusunan Dokumen Perencanaan Pembangunan Perangkat Daerah Bidang Pemerintahan	Jumlah Laporan Hasil Asistensi Penyusunan Dokumen Perencanaan Pembangunan Perangkat Daerah Bidang Pemerintahan (Laporan)	19	0	0	0										0		0		0,00					

Seluruh nilai pada kolom Rp dikalikan 1.000

No	Kode	Bidang Urusan/ Program/ Outcome/ Kegiatan/ Sub Kegiatan/ Kinerja	Indikator	Target RENSTRA pada Tahun 2029 (Akhir Periode RENSTRA)		Realisasi Capaian Kinerja RENSTRA sampai dengan RENJA-SKPD Tahun Lalu (Tahun 2025)		Target Kinerja dan Anggaran RENJA-SKPD Tahun berjalan (Tahun 2026) yang dievaluasi		Realisasi Kinerja Pada Triwulan								Realisasi Capaian Kinerja dan Anggaran RENJA-SKPD yang dievaluasi		Realisasi Kinerja dan Anggaran RENSTRA s/d tahun 2026 (Akhir Tahun Pelaksanaan RENJA-SKPD Tahun 2026)		Tingkat Capaian Kinerja Dan Realisasi Anggaran RENSTRA s/d tahun 2026 (%)		Unit SKPD Penanggungjawab	Ket	
				6		7		8		9		10		11		12		13		14 = 7 + 13		15=14/6 x100%				
				K	Rp (x 1000)	K	Rp (x 1000)	K	Rp (x 1000)	K	Rp (x 1000)	K	Rp (x 1000)	K	Rp (x 1000)	K	Rp (x 1000)	K	Rp (x 1000)	K	Rp (x 1000)	K	%			
1	2	3	4	5	6		7		8		9		10		11		12		13		14 = 7 + 13		15=14/6 x100%		16	17
		5.01.03.2.01.0003	Pelaksanaan Monitoring dan Evaluasi Penyusunan Dokumen Perencanaan Pembangunan Perangkat Daerah Bidang Pemerintahan			404.805		69.042		130.000		19.452						19.452		88.493	10,53	21,86				
			Terlaksananya Monitoring dan Evaluasi Penyusunan Dokumen Perencanaan Pembangunan Perangkat Daerah Bidang Pemerintahan	Jumlah Laporan Monitoring dan Evaluasi Penyusunan Dokumen Perencanaan Pembangunan Perangkat Daerah Bidang Pemerintahan (Laporan)	19		2		2		0						0		2		10,53					
		5.01.03.2.01.0004	Koordinasi Pelaksanaan Sinergitas dan Harmonisasi Perencanaan Pembangunan Daerah Bidang Pemerintahan			304.405		41.853		85.000		9.793					9.793		51.646	5,26	16,97					
			Sinkronnya Renstra/Renja dengan RKPD/RPJMD pada Bidang Pemerintahan	Jumlah Laporan Hasil Sinkronisasi Renstra/Renja dengan RKPD/RPJMD pada Bidang Pemerintahan (Laporan)	19		1		1		0						0		1		5,26					
		5.01.03.2.01.0005	Koordinasi Penyusunan Dokumen Perencanaan Pembangunan Daerah Bidang Pembangunan Manusia (RPJPD, RPJMD dan RKPD)			379.277		45.975		85.000		5.096					5.096		51.071	12,50	13,47					
			Terkordinirnya Penyusunan Dokumen Perencanaan Pembangunan Daerah Bidang Pembangunan Manusia (RPJPD, RPJMD dan RKPD)	Jumlah Dokumen Perencanaan Pembangunan Daerah Bidang Pembangunan Manusia yang Dikoordinir Penyusunannya (RPJPD, RPJMD dan RKPD) (Dokumen)	8		1		4		0						0		1		12,50					
		5.01.03.2.01.0006	Asistensi Penyusunan Dokumen Perencanaan Pembangunan Perangkat Daerah Bidang Pembangunan Manusia			379.277		46.636		75.000		875					875		47.511	100,00	12,53					
			Terlaksananya Asistensi Penyusunan Dokumen Perencanaan Pembangunan Perangkat Daerah Bidang Pembangunan Manusia	Jumlah Laporan Hasil Asistensi Penyusunan Dokumen Perencanaan Pembangunan Perangkat Daerah Bidang Pembangunan Manusia (Laporan)	8		8		1		0						0		8		100,00					
		5.01.03.2.01.0007	Pelaksanaan Monitoring dan Evaluasi Penyusunan Dokumen Perencanaan Pembangunan Perangkat Daerah Bidang Pembangunan Manusia			757.508		76.204		183.000		7.121					7.121		83.325	150,00	11,00					
			Terlaksananya Monitoring dan Evaluasi Penyusunan Dokumen Perencanaan Pembangunan Perangkat Daerah Bidang Pembangunan Manusia	Jumlah Laporan Hasil Pelaksanaan Monitoring dan Evaluasi Penyusunan Dokumen Perencanaan Pembangunan Perangkat Daerah Bidang Pembangunan Manusia (Laporan)	8		12		2		0						0		12		150,00					
		5.01.03.2.01.0008	Koordinasi Pelaksanaan Sinergitas dan Harmonisasi Perencanaan Pembangunan Daerah Bidang Pembangunan Manusia			759.313		84.371		110.000		2.173					2.173		86.544	12,50	11,40					
			Sinkronnya Renstra/Renja dengan RKPD/RPJMD pada Bidang Pembangunan Manusia	Jumlah Laporan Hasil Sinkronisasi Renstra/Renja dengan RKPD/RPJMD pada Bidang Pembangunan Manusia (Laporan)	8		1		1		0						0		1		12,50					
		5.05	PENELITIAN DAN PENGEMBANGAN			2.545.460		275.780		504.000		33.259					33.259		309.038	21,25	12,14					
		5.05.02	PROGRAM PENELITIAN DAN PENGEMBANGAN DAERAH			1.282.850		275.780		504.000		33.259					33.259		309.038	30,91	24,09					
			Meningkatnya pemanfaatan hasil kelitbangan dalam perencanaan pembangunan	Persentase Rekomendasi Kebijakan Pembangunan Daerah yang Dijadikan sebagai Landasan dalam Implementasi Pembangunan (Persentase)	33,33		0		33,33								0		0		0,00					
		5.05.02.2.01	Penelitian dan Pengembangan Bidang Penyelenggaraan Pemerintahan dan Pengkajian Peraturan			202.000		57.995		113.000		2.573					2.573		60.568	40,00	29,98					

Seluruh nilai pada kolom Rp dikalikan 1.000

No	Kode	Bidang Urusan/ Program/ Outcome/ Kegiatan/ Sub Kegiatan/ Kinerja	Indikator	Target RENSTRA pada Tahun 2029 (Akhir Periode RENSTRA)		Realisasi Capaian Kinerja RENSTRA sampai dengan RENJA-SKPD Tahun Lalu (Tahun 2025)		Target Kinerja dan Anggaran RENJA-SKPD Tahun berjalan (Tahun 2026) yang dievaluasi		Realisasi Kinerja Pada Triwulan								Realisasi Capaian Kinerja dan Anggaran RENJA-SKPD yang dievaluasi		Realisasi Kinerja dan Anggaran RENSTRA s/d tahun 2026 (Akhir Tahun Pelaksanaan RENJA-SKPD Tahun 2026)		Tingkat Capaian Kinerja Dan Realisasi Anggaran RENSTRA s/d tahun 2026 (%)		Unit SKPD Penanggungjawab	Ket	
				6		7		8		9		10		11		12		13		14 = 7 + 13		15=14/6 x100%				
				K	Rp (x 1000)	K	Rp (x 1000)	K	Rp (x 1000)	K	Rp (x 1000)	K	Rp (x 1000)	K	Rp (x 1000)	K	Rp (x 1000)	K	Rp (x 1000)	K	Rp (x 1000)	K	%			
1	2	3	4	5	6		7		8		9		10		11		12		13		14 = 7 + 13		15=14/6 x100%		16	17
			Meningkatnya Kualitas Penelitian dan Pengembangan Bidang Pemerintahan dan Pengkajian Peraturan																							
		5.05.02.2.01.0012	Pengelolaan Data Kelitbangan dan Peraturan		202.000		57.995		113.000		2.573							2.573		60.568	40,00	29,98				
			Terkelolanya Data Kelitbangan dan Peraturan dengan Baik	Jumlah Data Kelitbangan dan Peraturan yang Terkelola dengan Baik (Laporan)	1		0,4		1		0							0		0,4		40,00				
		5.05.02.2.02	Penelitian dan Pengembangan Bidang Sosial dan Kependudukan		303.000		-		-		-							-		-	0,00	0,00				
			Meningkatnya Kualitas Penelitian & Pengembangan Bidang Sosial dan Kependudukan																							
		5.05.02.2.02.0002	Penelitian dan Pengembangan Pemberdayaan Perempuan dan Perlindungan Anak		101.000		-		-		-							-		-	0,00	0,00				
			Terlaksananya Penelitian dan Pengembangan Pemberdayaan Perempuan dan Perlindungan Anak	Jumlah Dokumen Hasil Penelitian dan Pengembangan Pemberdayaan Perempuan dan Perlindungan Anak (Dokumen)	1		0		0		0							0		0		0,00				
		5.05.02.2.02.0005	Penelitian dan Pengembangan Pariwisata		101.000		-		-		-							-		-	0,00	0,00				
			Terlaksananya Penelitian dan Pengembangan Pariwisata	Jumlah Dokumen Hasil Penelitian dan Pengembangan Pariwisata (Dokumen)	1		0		0		0							0		0		0,00				
		5.05.02.2.02.0010	Penelitian dan Pengembangan Partisipasi Masyarakat		101.000		-		-		-							-		-	0,00	0,00				
			Terlaksananya Penelitian dan Pengembangan Partisipasi Masyarakat	Jumlah Dokumen Hasil Penelitian dan Pengembangan Partisipasi Masyarakat (Dokumen)	1		0		0		0							0		0		0,00				
		5.05.02.2.03	Penelitian dan Pengembangan Bidang Ekonomi dan Pembangunan		378.750		62.748		113.000		7.669							7.669		70.418	25,00	18,59				
			Meningkatnya Kualitas Penelitian dan Pengembangan Bidang Ekonomi dan Pembangunan																							
		5.05.02.2.03.0004	Penelitian dan Pengembangan Pertanian, Perkebunan dan Pangan		101.250		62.748		113.000		7.669							7.669		70.418	100,00	69,55				
			Terlaksananya Penelitian dan Pengembangan Pertanian, Perkebunan dan Pangan	Jumlah Dokumen Hasil Penelitian dan Pengembangan Pertanian, Perkebunan dan Pangan (Dokumen)	1		1		1		0							0		1		100,00				
		5.05.02.2.03.0005	Penelitian dan Pengembangan Kelautan dan Perikanan		101.250		-		-		-							-		-	0,00	0,00				
			Terlaksananya Penelitian dan Pengembangan Kelautan dan Perikanan	Jumlah Dokumen Hasil Penelitian dan Pengembangan Kelautan dan Perikanan (Dokumen)	1		0		0		0							0		0		0,00				
		5.05.02.2.03.0006	Penelitian dan Pengembangan Energi dan Sumber Daya Mineral		101.250		-		-		-							-		-	0,00	0,00				
			Terlaksananya Penelitian dan Pengembangan Energi dan Sumber Daya Mineral	Jumlah Dokumen Hasil Penelitian dan Pengembangan Energi dan Sumber Daya Mineral (Dokumen)	1		0		0		0							0		0		0,00				
		5.05.02.2.03.0007	Penelitian dan Pengembangan Lingkungan Hidup		75.000		-		-		-							-		-	0,00	0,00				
			Terlaksananya Penelitian dan Pengembangan Lingkungan Hidup	Jumlah Dokumen Hasil Penelitian dan Pengembangan Lingkungan Hidup (Dokumen)	1		0		0		0							0		0		0,00				
		5.05.02.2.04	Pengembangan Inovasi dan Teknologi		399.100		155.036		278.000		23.016							23.016		178.053	66,67	44,61				
			Meningkatnya Inovasi dalam penyelenggaraan Pemerintah Daerah																							
		5.05.02.2.04.0001	Penelitian, Pengembangan, dan Perekayasaan di Bidang Teknologi dan Inovasi		197.100		88.271		160.000		19.295							19.295		107.565	100,00	54,57				

Seluruh nilai pada kolom Rp dikalikan 1.000

No	Kode	Bidang Urusan/ Program/ Outcome/ Kegiatan/ Sub Kegiatan/ Kinerja	Indikator	Target RENSTRA pada Tahun 2029 (Akhir Periode RENSTRA)		Realisasi Capaian Kinerja RENSTRA sampai dengan RENJA-SKPD Tahun Lalu (Tahun 2025)		Target Kinerja dan Anggaran RENJA-SKPD Tahun berjalan (Tahun 2026) yang dievaluasi		Realisasi Kinerja Pada Triwulan								Realisasi Capaian Kinerja dan Anggaran RENJA-SKPD yang dievaluasi		Realisasi Kinerja dan Anggaran RENSTRA s/d tahun 2026 (Akhir Tahun Pelaksanaan RENJA-SKPD Tahun 2026)		Tingkat Capaian Kinerja Dan Realisasi Anggaran RENSTRA s/d tahun 2026 (%)		Unit SKPD Penanggungjawab	Ket		
				6		7		8		9		10		11		12		13		14 = 7 + 13		15=14/6 x100%					
				K	Rp (x 1000)	K	Rp (x 1000)	K	Rp (x 1000)	K	Rp (x 1000)	K	Rp (x 1000)	K	Rp (x 1000)	K	Rp (x 1000)	K	Rp (x 1000)	K	Rp (x 1000)	K	%				
1	2	3	4	5	6		7		8		9		10		11		12		13		14 = 7 + 13		15=14/6 x100%		16	17	
			Terlaksananya Penelitian, Pengembangan, dan Perencanaan di Bidang Teknologi dan Inovasi	Jumlah Dokumen Hasil Penelitian, Pengembangan, dan Perencanaan di Bidang Teknologi dan Inovasi (Dokumen)	1		1		1		0							0		1		100,00					
		5.05.02.2.04.0004	Sosialisasi dan Diseminasi Hasil-Hasil Kelitbangan			101.000		-		-									-		-	0,00	0,00				
			Terselenggaranya Sosialisasi dan Diseminasi Hasil-Hasil Kelitbangan	Jumlah Laporan Hasil Penyelenggaraan Sosialisasi dan Diseminasi Hasil-Hasil Kelitbangan (Laporan)	1		0		0		0							0		0		0,00					
		5.05.02.2.04.0005	Fasilitasi Hak Kekayaan Intelektual			101.000		66.766		118.000		3.722							3.722		70.487	100,00	69,79				
			Terlaksananya Fasilitasi Hak Kekayaan Intelektual	Jumlah Laporan Pelaksanaan Fasilitasi Hak Kekayaan Intelektual (Laporan)	1		1		1		0							0		1		100,00					
		5.05.03	PROGRAM RISET DAN INOVASI DAERAH			1.262.610		-		-		-							-		-	0,00	0,00			Badan Perencanaan Pembangunan Daerah, Penelitian dan Pengembangan	
			Meningkatnya pemanfaatan inovasi daerah dalam pembangunan	Persentase Produk Inovasi yang Dimanfaatkan (Persentase)	56		0		52,00									0		0		0,00					
		5.05.03.2.01	Penelitian, Pengembangan, Pengkajian, dan Penerapan			505.000		-		-		-							-		-	0,00	0,00				
			Optimalnya pelaksanaan penelitian, pengembangan, pengkajian dan pengembangan																								
		5.05.03.2.01.0004	Koordinasi dan sinkronisasi pelaksanaan kebijakan penelitian, pengembangan, pengkajian, dan penerapan			252.500		-		-		-							-		-	0,00	0,00				
			Terselenggaranya Rapat Koordinasi dan sinkronisasi pelaksanaan kebijakan di bidang penelitian, pengembangan, pengkajian, dan penerapan	Jumlah laporan penyelenggaraan Rapat Koordinasi dan sinkronisasi pelaksanaan kebijakan di bidang penelitian, pengembangan, pengkajian, dan penerapan (Laporan)	1		0		0		0							0		0		0,00					
		5.05.03.2.01.0006	Koordinasi sistem ilmu pengetahuan dan teknologi di daerah			252.500		-		-		-							-		-	0,00	0,00				
			Terlaksananya koordinasi sistem ilmu pengetahuan dan teknologi di daerah untuk menghasilkan dokumen Rencana induk dan peta jalan pemajuan ilmu pengetahuan dan teknologi di daerah	Jumlah dokumen koordinasi sistem ilmu pengetahuan dan teknologi di daerah dalam bentuk Rencana induk dan peta jalan pemajuan ilmu pengetahuan dan teknologi di daerah (Dokumen)	1		0		0		0							0		0		0,00					
		5.05.03.2.02	Invensi dan Inovasi			757.610		-		-		-							-		-	0,00	0,00				
			Optimalnya Invensi dan Inovasi Daerah																								
		5.05.03.2.02.0009	Koordinasi pelaksanaan penelitian dan pengabdian kepada masyarakat berbasis penelitian, pengembangan, pengkajian, dan penerapan ilmu pengetahuan dan teknologi yang dihasilkan oleh lembaga/pusat/organisasi penelitian lainnya di daerah			252.500		-		-		-							-		-	0,00	0,00				
			Terlaksananya koordinasi pelaksanaan penelitian dan pengabdian kepada masyarakat berbasis penelitian, pengembangan, pengkajian, dan penerapan ilmu pengetahuan dan teknologi yang dihasilkan oleh lembaga/pusat/organisasi penelitian lainnya di daerah	Jumlah kegiatan koordinasi pelaksanaan penelitian dan pengabdian kepada masyarakat berbasis penelitian, pengembangan, pengkajian, dan penerapan ilmu pengetahuan dan teknologi yang dihasilkan oleh lembaga/pusat/organisasi penelitian lainnya di daerah (Kegiatan)	3		0		0		0							0		0		0,00					
		5.05.03.2.02.0012	Fasilitasi dan pembinaan untuk apresiasi prestasi Inovasi			353.400		-		-		-							-		-	0,00	0,00				

Seluruh nilai pada kolom Rp dikalikan 1.000

No	Kode	Bidang Urusan/ Program/ Outcome/ Kegiatan/ Sub Kegiatan/ Kinerja	Indikator	Target RENSTRA pada Tahun 2029 (Akhir Periode RENSTRA)		Realisasi Capaian Kinerja RENSTRA sampai dengan RENJA-SKPD Tahun Lalu (Tahun 2025)		Target Kinerja dan Anggaran RENJA-SKPD Tahun berjalan (Tahun 2026) yang dievaluasi		Realisasi Kinerja Pada Triwulan								Realisasi Capaian Kinerja dan Anggaran RENJA-SKPD yang dievaluasi		Realisasi Kinerja dan Anggaran RENSTRA s/d tahun 2026 (Akhir Tahun Pelaksanaan RENJA-SKPD Tahun 2026)		Tingkat Capaian Kinerja Dan Realisasi Anggaran RENSTRA s/d tahun 2026 (%)		Unit SKPD Penanggungjawab	Ket		
										I		II		III		IV											
1	2	3	4	5		6		7		8		9		10		11		12		13		14 = 7 + 13		15=14/6 x100%		16	17
				K	Rp (x 1000)	K	Rp (x 1000)	K	Rp (x 1000)	K	Rp (x 1000)	K	Rp (x 1000)	K	Rp (x 1000)	K	Rp (x 1000)	K	Rp (x 1000)	K	Rp (x 1000)	K	%				
			Terlaksananya fasilitasi dan pembinaan untuk apresiasi prestasi Inovasi	Jumlah laporan fasilitasi dan pembinaan untuk apresiasi prestasi Inovasi (Laporan)	1		0		0		0							0		0		0,00					
	5.05.03.2.02.0016		Pemantauan dan evaluasi invensi dan inovasi			151.710		-		-										-		0,00	0,00				
			Terlaksananya pemantauan dan evaluasi invensi dan inovasi	Laporan pemantauan dan evaluasi invensi dan inovasi (Laporan)	1		0		0		0							0		0		0,00					
				JUMLAH		55.666.798		8.517.984		11.022.482		1.504.572							1.504.572		10.022.556						
				Rata-rata capaian kinerja (%)																		63,39	18,00				
				Predikat kinerja																		Rendah	Sangat Rendah				
			Faktor pendorong keberhasilan kinerja	:																							
			Faktor penghambat pencapaian kinerja	:																							
			Tindak lanjut yang diperlukan dalam triwulan berikutnya	:																							
			Tindak lanjut yang diperlukan dalam RENJA-SKPD berikutnya	:																							

EVIDEN FGD



PEMERINTAH KABUPATEN BENGKULU SELATAN
**BADAN PERENCANAAN PEMBANGUNAN DAERAH
DAN PENELITIAN PENGEMBANGAN
(BAPPEDA-LITBANG)**

Jl. Affan Bachsin Telp./Fax (0739) 21475 Manna 38515

Website: bappeda.bengkuluselatankab.go.id email : bappeda@bengkuluselatankab.go.id

Manna, 06 April 2026

Nomor : 000.7/ 148 /B1/BAPPEDA-LITBANG/IV/2026
Sifat : Penting
Lampiran : -
Perihal : UNDANGAN

Kepada Yth.

1. Seluruh Pejabat Eselon III
2. Seluruh Pejabat Eselon IV
3. Seluruh Pejabat Fungsional
4. Seluruh Staf ASN dan P3KPW

Di lingkungan Bappeda Litbang Kabupaten Bengkulu Selatan
di -

Tempat

Dalam rangka Evaluasi Kerja dan Kinerja Triwulan Ke-1 di lingkungan Bappeda Litbang Kabupaten Bengkulu Selatan, maka dengan ini diminta kepada seluruh Pejabat Eselon III, Pejabat Eselon IV, Pejabat Fungsional seluruh Staf ASN dan P3KPW di lingkungan Bappeda Litbang Kabupaten Bengkulu Selatan untuk hadir pada :

Hari/Tanggal : Selasa, 07 Februari 2026
Pukul : 09.00 WIB s.d. selesai
Tempat : Ruang Aula Bappeda Litbang
Acara : Rapat Evaluasi Kinerja Triwulan 1 di lingkungan Bappeda-Litbang

Demikian disampaikan, atas kehadirannya terima kasih.



Fikri Aljanuary, S.STP., M.M.
NIP 198210012001121002

NOTULEN RAPAT KINERJA TRIWULAN ke-1 BAPPEDA LITBANG TAHUN 2026

Hari/Tanggal	: Selasa, 7 April 2026
Waktu	: 09.00 Wib
Tempat	: Ruang Aula Bappeda Litbang
Pimpinan Rapat	: Kepala Bappeda Litbang
Peserta Rapat	: Seluruh Pejabat Eselon III, IV, Fungsional, ASN, P3K dan P3KPW
Materi Rapat	: Membahas Kerja dan Kinerja Triwulan ke-1 Bappeda Litbang Kab. Bengkulu Selatan Tahun 2026

Pada hari Selasa Tanggal, 7 April 2026 telah dilaksanakan rapat pembahasan Evaluasi Kerja dan Kinerja Triwulan ke-1 Tahun 2026 di Aula Bappeda Litbang, dengan hasil sebagai berikut :

Rencana Tindak Lanjut (RTL) :

1. Bidang P2EPD :
 - Mengkoordinir Penyusunan Renja OPD Tahun 2027

2. Bidang PSI :
 - Pemasangan Patok pembebasan lahan untuk pembangunan INTAKE Batu Balai (akan direncanakan tanggal, 28 April 2026) Kegiatan SDA
 - Pengumpulan data-data teknis dan penyusunan RAB 1 dan 2 dokumen strategi sanitasi Kabupaten Bengkulu Selatan (Kegiatan Infrastruktur)
 - Perencanaan pembangunan Desa Wisata di Desa Lubuk Ladung Kec. Kedurang

3. Bidang PPM :
 - Memverifikasi Renja OPD Tahun 2027

4. Bidang Litbang :
 - Koordinasi dengan Balai Benih Penyuluh Pertanian Kecamatan Manna terkait pengusulan sumber daya genetik vareitas unggulan
 - Koordinasi dengan BRMP (Balai Penerapan Modernisasi Pertanian) terkait Informasi sumber daya genetik varietas unggul di Kecamatan Seginim.
 - Pembentukan Tim Pelaksana Fasilitasi Hak Kekayaan Intlektual.
 - Pembentukan Tim Pelaksana IPKD
 - Pembuatan Draft SK. Inovasi.

5. Sekretariat :

- Menyusun Laporan Triwulan 1
- Menyusun Laporan monitoring dan Evaluasi Kinerja
- Menyusun Renja Tahun 2027

Mengetahui
Kepala Bappeda Litbang



Fikri Aljauhari, S.STP., M.M
NIP 198210012001121002

Manna, 7 April 2026

Notulis






























Zumeilda Sari, S.E., M.E.
NIP 197506272002122004

ABSENSI
RAPAT EVALUASI KINERJA TRIWULAN KE-1
BAPPEDA LITBANG KABUPATEN BENGKULU SELATAN

HARI/TANGGAL : SELASA, 07 APRIL 2026

NO	NAMA	JABATAN	TANDA TANGAN
1	Fikri Aljauhari, S.STP, MM	Kepala	1.....
2	ARIEF GUNAWAN	Sekretaris	2.....
3	Juliawan Atin	Kabid P2EPD	3.....
4	AZISLAN	Kabid PPM	4.....
5	Herlina Marnisah	Kabid Litbang	5.....
6	Supitri	Kabid PSI	6.....
7	Zumeida Seri	Perencana Ahli Muda	7.....
8	Nico Peramatha	Perencana ahli muda	8.....
9	Hamzah Pansuri	Perencana Ahli Muda	9.....
10	Erell Apman	Perencana Ahli Muda	10.....
11	A. Marghuri	-	11.....
12	Adityawan Widi R	JFP	12.....
13	ANTONI	JFP	13.....
14	HARI SUSANA	JFP	14.....
15	TOM SEPURTA		15.....
16	OPENDRI		16.....
17	Kennas M. Shukla		17.....
18	Ongki A.		18.....
19	M. RIZO		19.....
20	AULIA IKSAN		20.....
21	M. Rizki	Analisis data	21.....
22	Hendrik	JFP	22.....
23	Candra	staf PPM	23.....
24	Ataji	KASUBAGI UMPS	24.....
25	Lara Loviantie	Peneliti Ahli Muda	25.....
26	Puti Emban Sari Z	staf Litbang	26.....

27	Mun Munni	P. P. ahli perum	27.....	
28	Yessy Prisyta	staf Psi	28.....	
29	Trisna Falevi		29.....	
30	Elvidiansari		30.....	
31	Enni		31.....	
32	Metaernasari		32.....	
33	Dusmi Hartena		33.....	
34	Eti Nurhayati		34.....	
35	Merry Septi N	staf PPM	35.....	
36	Maryuliana	---	36.....	
37	Jeni Jemari	staf	37.....	
38	DETI HAR YAM	staf	38.....	
39	MESI NIRMALA	staf	39.....	
40	Desy pusva Hamitu	staf	40.....	
41	Nella Pradita	staf	41.....	
42	Fullanda Peronisa	staf	42.....	
43	Suratin Fitriani	staf Litbang	43.....	
44	Emisti, S2	staf	44.....	
45	Eti Ruhoyah, S-S2	staf	45.....	
46	Vivit Giantan, S. Akun	staf	46.....	
47	Yeni Hprawati	staf	47.....	
48	Tumi Mardianti	staf	48.....	
49	Desmi Herlen	staf PLEPD	49.....	
50	Pinti Istand	staf Keuangan	50.....	
51	Riza dan Sari	staf PLEPD	51.....	
52	Fatri Yeni	staf Litbang	52.....	
53	NILI SULASTRI	ANALIS KRU PUSAT & DAERAH	53.....	
54			54.....	
55			55.....	

56			56.....
57			57.....
58			58.....
59			59.....
60			60.....
61			61.....
62			62.....
63			63.....
64			64.....
65			65.....
66			66.....
67			67.....
68			68.....
69			69.....
70			70.....

KEPALA BAPPEDA LITBANG
KABUPATEN BENGKULU SELATAN


 Fikri Aljauhari, S.STP., M.M.
 NIP 198210012001121002



**Dokumentasi Rapat Evaluasi Kerja dan Kinerja Triwulan ke-1 di Aula Bappeda-Litbang
Pada Hari/Tanggal Selasa, 07 April 2026**

